



ФОНД ЗА ЗДРАВСТВЕНО
ОСИГУРУВАЊЕ НА МАКЕДОНИЈА
www.fzo.org.mk

ДСГ

ДИЈАГНОСТИЧКО СРОДНИ ГРУПИ

ГОДИШЕН ИЗВЕШТАЈ ЗА 2016 ГОДИНА

Одговорни лица:

Бранислава Катушевска
Д-р Игор Неловски

Изработиле:

Д-р Игор Неловски
Благоје Дончев

Јазична редакција:

Елизабета Белазелкоска Спироска

**ФОНД ЗА ЗДРАВСТВЕНО
ОСИГУРУВАЊЕ НА МАКЕДОНИЈА**

Скопје, АПРИЛ 2017 година

www.fzo.org.mk

CIP - Каталогизација во публикација
Национална и универзитетска библиотека "Св. Климент Охридски", Скопје

35.073.52:616/618(497.7)"2016"(047)

35.073.52:616/618(497.7)"2016"(047)

ДИЈАГНОСТИЧКО сродни групи : годишен извештај 2016 / [изработиле
Игор Неловски, Благоје Дончев]. - Скопје : Фонд за здравствено
осигурување на Македонија - ФЗОМ, 2017. - 134 стр. : граф. прикази ;
21 см

ISBN 978-608-4695-11-0

а) Дијагностичко сродни групи - Фонд за здравствено осигурување -
Македонија - 2016 - Извештаи
COBISS.MK-ID 103287818

СОДРЖИНА

ВОВЕД	5
МЕТОДОЛОГИЈА И ДЕФИНИЦИИ	6
Основен концепт на ДСГ моделот	6
Промени и надграба на ДСГ моделот	7
Клучни термини	8
СТАТИСТИЧКА АНАЛИЗА НА ДСГ ПОДАТОЦИТЕ	10
<i>I. дел : АНАЛИЗА НА ПОДАТОЦИТЕ НА НАЦИОНАЛНО НИВО</i>	
1. ЗДРАВСТВЕНИ УСТАНОВИ ВКЛУЧЕНИ ВО ДСГ СИСТЕМОТ	10
2. ЕВИДЕНТИРАНИ ДСГ УСЛУГИ	12
2.1 Главни дијагностички категории	17
2.2 Тип нега	19
2.3 Најчести ДСГ услуги	27
2.4 Ниво на клиничка комплексност	37
2.5 Тип на испис	39
3. СПОРЕДБА НА ПОДАТОЦИТЕ ПО МКБ-10	40
3.1 Број на секундарни дијагнози и процедури по случај	40
3.2 Поглавја по МКБ-10 класификација	42
3.3 Најзастапени главни дијагнози по МКБ-10	43
4. ДЕНОВИ НА ПРЕСТОЈ	45
5. ДЕМОГРАФСКИ ПОДАТОЦИ	47
5.1 Пол	47
5.2 Возраст	47
6. КОМПЛЕКСНОСТ НА СЛУЧАИТЕ (case mix index)	49
Табели	
Табела 1 Основни ДСГ показатели по тип на здравствена установа	14
Табела 2 Вкупен број на случаи по здравствена установа	15
Табела 3 Вкупно случаи по главни дијагностички категории	16
Табела 4 Тип на нега во општи болници	18
Табела 5 Вкупно случаи по тип на нега по ЗУ	20
Табела 6 Тип на нега во општи болници	23
Табела 7 ДСГ групи кои претставуваат 80% од индексот на тежина	26
Табела 8 ДСГ групи кои претставуваат 80% од вкупниот број на ДСГ услуги	31
Табела 9 Ниво на клиничка комплексност (PCCL)	35
Табела 10 Вкупно случаи по тип на испис	37
Табела 11 Број на секундарни дијагнози и процедури по случај	38
Табела 12 Вкупно случаи по поглавја по МКБ-10 класификација	40
Табела 13 50 најчести главни дијагнози по МКБ-10	41
Табела 14 Вкупно случаи по денови на престој	43
Табела 15 Вкупен број на ДСГ услуги по пол	45
Табела 16 Преглед по старосни групи	46

Графикони

Графикон 1. Процентуален сооднос на бројот на случаите и ДГС тежината 2015/2014 кај универзитетските клиника	12
Графикон 2. Процентуален сооднос на бројот на случаите и ДГС тежината 2015/2014 кај клиничките и општите болници	13
Графикон 3. Процентуален сооднос на бројот на случаите и ДГС тежината 2015/2014 кај специјалните болници	13
Графикон 4. Процентуално учество на хируршките групи во вкупниот број на ДСГ услуги во општите болници во периодот јануари-декември 2015	24
Графикон 5. Процент на породувања со царски рез во однос на вагинални породувања за периодот 2010-2015 г.	25
Графикон 6. Споредба на процент на породувања со царски рез во однос на вагинални породувања во клиничките, општите и специјалните болници за периодот 2014-2015 година	25
Графикон 7 Case – mix index (CMI)	50
Графикон 8 Case – mix компаратор на клиника	51
Графикон 9 Case – mix компаратор на ЗУ клиничките болници и општи болници	52
Графикон 9 Case – mix компаратор на ЗУ општи болници	53
Графикон 10 Case – mix компаратор на специјалните болници	54
Графикон 11 Case – mix компаратор на приватни болници	55

II. дел : ДСГ УСЛУГИ СО НАЈГОЛЕМА ПОТРОШУВАЧКА НА РЕСУРСИТЕ

Универзитетски клиника	56
Клинички болници	83
Општи болници	86
Специјални болници	100
Психијатриски болници	109
Приватни болници	110

III дел: СПОРЕДБА НА ПОДАТОЦИТЕ ВО ПЕРИОД 2009-2016 И СПОРЕДБА НА 2016 / 2015 ГОДИНА

Споредба на ДСГ податоци по здравствени установи за период 2014-2016 година	113
Споредба на ДСГ податоци на национално ниво за период 2009-2016 година	116
Споредба на ДСГ податоци по месеци за периодот 2009-2016 година	118
Споредба на ДСГ податоци по старосни групи за периодот 2014-2016 година	124
Споредба на ДСГ податоци по пол за периодот 2009-2016 година	125
Споредба на ДСГ податоци по главни дијагностички категории (MDC) за периодот 2014-2016 година како и споредба на 2016 во однос на 2015 година	129
Споредба на ДСГ податоци по МКБ-10 класификација за периодот 2015-2016 година	131
Споредба на ДСГ податоци по тип на нега за периодот 2009-2016 година	136
Споредба на ДСГ податоци - просечен престој по тип на нега за период 2009-2016 година	141

ВОВЕД

Овој извештај дава податоци за третманот на акутните болни, евидентирани по ДСГ методологија, во здравствените установи кои вршат болничка здравствена заштита во Република Македонија за периодот јануари-декември 2016 година. Досега се публикувани квартални, полугодишни и годишни извештаи за периодот 2009-2015 година, што се достапни на WEB страницата на ФЗОМ (www.fzo.org.mk).

Податоците за болничката нега се значаен извор на информации за следење, планирање, управување и развивање на здравствените услуги, за процена на здравствениот статус на населението, но, исто така, се основа за анализи и споредби на национално и меѓународно ниво.

Податоците се наменети за сите јавни и приватни здравствени установи вклучени во системот на дијагностичко сродни групи (ДСГ), Медицинскиот факултет, Институтот за јавно здравје и останатите институции, кои учествуваат во научно-истражувачка дејност или во креирањето и унапредувањето на здравствената политика во Република Македонија.

ФЗОМ овие податоци првенствено ги користи за:

- Унифицирање и изедначување на чинењето на здравствените услуги во сите здравствени установи во Република Македонија за исти дијагностички групи и за иста комплексност;
- Зголемување на ефикасноста во користењето на расположивите средства (материјални и човечки ресурси);
- Еднаква распределба на средствата во зависност од извршените здравствени услуги;
- Планирање на видот и обемот на услугите, а со тоа и планирање на ресурсите;
- Обезбедување на здравствена заштита според потребите на населението;
- Обезбедување на поквалитетни здравствени услуги на осигурените лица.

Со цел да овозможи поефикасна употреба на ДСГ системот во Македонија, ФЗОМ формира работна група за ДСГ чија основна задача е да ја следи имплементацијата на системот и да учествува во неговото усовршување и надградба во соработка со сите учесници вклучени во ДСГ имплементацијата.

Користејќи ги податоците од базата на груперот, работната група за ДСГ учествува во изготвувањето на кварталните и годишните извештаи за работењето на здравствените установи, кои вршат фактурирање на услугите до Фондот по ДСГ класификацијата.

Според структурата, Годишниот извештај за 2016 година е поделен на два дела. Во првиот дел се објаснети методологијата и дефинициите на дијагностичко сродните групи, додека во вториот дел е прикажана статистичката анализа на ДСГ податоците.

Статистичката анализа на податоците е составена од четири дела: анализа на податоците на национално ниво за 2016 година, анализа на податоците за секоја ЗУ поединечно за 2016 година и споредба на податоци за периодот 2010-2016 година.

МЕТОДОЛОГИЈА И ДЕФИНИЦИИ

Основен концепт на ДСГ моделот

ДСГ, како нов модел на евиденција и плаќање на здравствените услуги за акутни болни, Фондот за здравствено осигурување на Македонија го вовеле во 2009 година.

ДСГ е метод на класификација на акутните пациенти во групи, кои имаат слична потрошувачка на ресурси и слични клинички особини.

Македонскиот ДСГ модел се темели на австралиската класификација под името Australian Refined Diagnosis Related Groups (AR-DRG version 5.2). Основа на AR-DRG е *Меѓународната статистичка класификација на болести и сродни здравствени проблеми, Десетта ревизија австралиска модификација-МКБ-10-АМ, Австралиска класификација на здравствени интервенции (АКЗИ) и Австралиски стандарди за шифрирање (АСК)* кои се објавени на WEB страницата на ФЗОМ.

По внесување на определен број лични и медицински податоци за пациентот во софтверски пакет наречен групер се одредува ДСГ услугата што ја направила болницата. Стандардни податоци, што се бараат за определување на ДСГ шифрата и воедно претставуваат главни причини поради кои може да варира цената, се:

- Главна дијагноза;
- Значајни процедури што се извршуваат врз пациентот во текот на лекувањето;
- Други дијагнози и процедури што влијаат врз лекувањето;
- Возраст на пациентот;
- Тежина на новороденче при прием;
- Тип на испис (испис дома, трансфер во друга болница, итн.)

Македонскиот ДСГ модел содржи вкупно 678 ДСГ групи. На секоја група (освен на оние што се добиваат со грешно кодирање 960Z, 961Zи 963Z), зависно од сложеноста на случајот и интезитетот на услуги потребни за третирање на пациентот, се доделува релативна тежина изразена со коефициент. Релативната тежина ја одразува висината на потрошените ресурси за третман на просечен болнички пациент за одредена ДСГ во однос на сите други ДСГ и нејзиниот коефициент е 1(кој претставува основен ДСГ коефициент).

ФЗОМ врз основа на тежинските коефициенти ги определува референтните цени за секоја ДСГ услуга. Овие цени редовно се ажурираат и објавуваат на WEB страницата на ФЗОМ (www.fzo.org.mk).

Основна идеја на фактурирање по ДСГ е искажување на извршените здравствени услуги (плаќање) по епизода на лекување, при што епизода е период на лекување од прием до отпуштање од болница. Траењето на епизодата може да биде еден или повеќе денови при што целата здравствена услуга е вклучена во цената.

Промени и надградба на ДСГ моделот

Здравствената дејност континуирано се унапредува со воведување нови медицински методи, третмани и технологии поради што е потребно редовно ажурирање, како на класификациите, така и ревидирање на цените во ДСГ системот.

Соодветно, од почетокот на воведувањето, ФЗОМ континуирано го надградува и адаптира ДСГ системот следејќи ги меѓународните трендови во развојот на ДСГ класификацијата. Поточно, во изминатиот период беа преземени и спроведени следните активности:

- Од почетокот на 2010 година во континуитет се ревидираа тежинските коефициенти на сите ДСГ групи, со цел што пообјективно да се прикажат реалните трошоци на здравствените услуги. Во текот на 2013 година направена е корекција на цената на вкупно 4 ДСГ услуги;
- Во јануари 2010 година ДСГ групата A06Ze поделена во две групи:
 - A06A Трахеотомија со вентилација поголема од 95 часа,
 - A06B Трахеотомија без вентилација поголема од 95 часа;
- Извршена е надградба на груперот во поглед на влез и излез на податоци, пофлексибилно пребарување, генерирање на дополнителни прегледи на податоците од груперот со што е овозможено изготвување и креирање на повеќенаменски анализи и извештаи.
- Воведени се 4 нови ДСГ групи, кои произлегоа како резултат на спецификите на здравствениот систем во Р. Македонија, со што се овозможи овие здравствени услуги правилно да се прикажуваат преку ДСГ системот:
 1. F22Z Имплантација на срцев пејсмејкер со хируршко поставување на електрода
 2. F23Z Кардиоторакални/ васкуларни процедури на деца до 10 години
 3. F43A Кардијално електрофизиолошко испитување со радиофреквентна аблација
 4. F43B Кардијално електрофизиолошко испитување
- **Дополнително, воведени се и 6 нови ДСГ групи со кои ќе се овозможи евидентирање и фактурирање на здравствените услуги при трансплантација на органи, како од жив донор, така и од кадавер:**
 1. A10Z трансплантација на рожница
 2. A11Z подготовка на донор, мултиорганска експлантација и експлантација на ткиво
 3. A12Z подготовка на донор и мултиорганска експлантација
 4. A13Z подготовка на донор и експлантација на орган
 5. A14Z подготовка на донор и експлантација на рожница/ очна јаболкница еднострана и/или двострана и
 6. A42Z серолошка обработка на донорот на органи/ткива
- Воведени се дополнителни критериуми во евиденцијата и вреднувањето на здравствените услуги, односно воведен е:

- додаток од 10% за ДСГ услугите што се вршат на терцијарно ниво (терцијарот)
- додаток од 25% (почнувајќи од 1 април) за здравствените установи кои се специјализирани за лекување на детската популација, како и за здравствените установи кои обезбедуваат лекување на акутните психијатриски заболувања и тоа за:
 - Институт за белодробни заболувања кај децата Козле
 - Универзитетска клиника за детска хирургија Скопје
 - Универзитетска клиника за детски болести Скопје
 - Универзитетска клиника за психијатрија Скопје

Основни /клучни/ термини во ДСГ методологијата

АКУТНА БОЛНИЧКА ЗАШТИТА е збир на активности (испитувања, дијагностика, лекување) преземени кај хоспитализираниот пациент за време на траење на целата здравствена услуга во болницата. Во зависност од должината на престојот во болницата, акутната болничка заштита може да биде:

- **дневна болница**, односно истодневна хоспитализација за преземање на интервентни дијагностички и терапевтски процедури што траат помалку од 24 часа. Дневната болница само за медикаментозен третман не се кодира,

- **повеќедневна хоспитализација** трае повеќе од 24 часа непрекинато, а подразбира ноќевање и искористен кревет. Таа започнува со прием и завршува со испис од болницата. Исклучок е кога хоспитализацијата трае помалку од 24 часа ако првиот ден на хоспитализација лицето е префрлено во друга болница или ако почине во меѓувреме.

СЛУЧАЈ или епизода на лекување е севкупната пружена здравствена заштита на хоспитализиран болен од прием до отпуштање, трансфер во друга болница или смрт на болниот. Траењето на епизодата може да биде еден или повеќе денови и сите трошоци настанати во тој период влегуваат во цената. Во текот на годината пациентот може да има една или повеќе епизоди на лекување.

ГЛАВНА ДИЈАГНОЗА е најважен елемент во кодирањето по ДСГ класификацијата. Дефинирана е како дијагноза поставена после сите анализи и претставува главна причина за приемот во здравствената установа.

СПОРЕДНА (СЕКУНДАРНА) ДИЈАГНОЗА е состојба или проблем што бил присутен уште во времето на приемот или се појавил во текот на самото лекување во болницата. Тоа е состојба која влијае врз лекувањето на пациентот и наложува потреба од дијагностичко испитување и/или засилена нега или следење.

ПРОЦЕДУРА е клиничка интервенција што исполнува еден или повеќе од следните критериуми:

- Хируршка е по природа;
- Носи процедурален ризик;
- Носи ризик од анестезија;
- Бара специјализирана обука;
- Бара посебни просторни капацитети или опрема единствено достапна во установите за пружање на акутна здравствена заштита.

ДЕНОВИ НА ПРЕСТОЈ се вкупниот број денови на лежење за една епизода на лекување од приемот до исписот на пациентот.

ГЛАВНА ДИЈАГНОСТИЧКА КАТЕГОРИЈА (МДС) е дефинирана како категорија базирана на поединечен телесен систем односно етиологија и е поврзана со одредена медицинска специјалност.

МКБ-10 ПОГЛАВЈА каде болестите се организирани во *специјални групи* (епидемични болести, конституциски или општи болести, развојни заболувања и повреди) и поглавја за *телесни системи* (локални заболувања, организирани според местото).

ДСГ ТЕЖИНА е коефициентот доделен на секоја ДСГ кој го одразува износот на болничките ресурси за просечен пациент во однос на останатите ДСГ.

ВКУПНА ДСГ ТЕЖИНА е вкупна вредност на тежината за сите извршени ДСГ услуги. Кога вкупниот број случаи во одредена болница ќе се помножи со тежината на соодветната ДСГ група се добива ДСГ тежина за таа болницата или група на болници.

СМИ (Case mix index) е главен индикатор за споредба на болниците. Тој укажува на просечната клиничка сложеност на пациентите кои лежат во болница во определен временски период и неговата просечна вредност е 1. На СМИ значително влијае просечниот број на секундарните дијагнози и услуги по пациент.

СТАТИСТИЧКА АНАЛИЗА НА ДСГ ПОДАТОЦИТЕ

I. дел : АНАЛИЗА НА ДСГ УСЛУГИ НА НАЦИОНАЛНО НИВО

1. ЗДРАВСТВЕНИ УСТАНОВИ ВКЛУЧЕНИ ВО ДСГ СИСТЕМОТ

Користејќи ја австралиската верзија AR-DRG 5.2, во почетокот на 2008 година се изработи апликативниот софтвер, наречен групер и веќе од 1 јули истата година започна електронското прибирање на податоци од сите јавни здравствени установи на терцијарно и секундарно ниво во Р. Македонија кои обезбедуваат:

- акутна болничка здравствена заштита,
- болничка заштита на здрави новороденчиња,
- психијатриска акутна болничка заштита.

Податоците болниците директно ги внесуваат во груперот преку WEB апликација, со што во Фондот за здравствено осигурување е обезбедена централизирана база на податоци за сите акутни болни и починати, кои се евидентираат по ДСГ методологија. Статистичката анализа на овие податоци започна од 1.01.2009 година, а добиените резултати редовно се публикуваат во вид на извештаи на квартално и годишно ниво.

Извештаите обезбедуваат целосни, објективни и споредливи податоци, при што се следи динамиката на определените трендови и се овозможува споредба помеѓу болниците на национално ниво по меѓународни стандарди.

Податоците од извештајот може да ни одговорат на прашања за :

- Видот и обемот и видот на здравствените услуги во здравствените установи кои имаат склучено договор со Фондот;
- Најчестите главни дијагнози по МКБ-10;
- Вкупно остварените болнички денови;
- Траење на просечното лекување за секоја ДСГ услуга;
- Старосната структура на пациентите;
- Споредба помеѓу болниците за податоците во периодот јануари – декември 2016 година;
- Споредба на податоците за периодот јануари – декември 2013,2014 и 2015 година.

Анализите во овој извештај се правени врз основа на новите тежински фактори од 2016 година.

Во овој, како и во извештаите за периодот 2010-2015година,не се опфатени болничките услуги кои се однесуваат на хемодијализа, хемотерапија и специфична медикаментозна терапија. Тие се евидентираат надвор од ДСГ системот.

Приказот на табелите и податоците се стандардни, како и во претходните извештаи, со што е овозможена споредба на податоците за болничките здравствени услуги евидентирани во периодот јануари – декември 2013, 2014 и 2015 година.

Годишниот извештај за 2016 година опфаќа вкупно 61 здравствени установи, класифицирани спрема видот на институцијата, од кои 56 се јавни здравствени установи (14 општи болници, 27 клиники, 3 клинички болници, 9 специјални болници, 3 психијатриски болници) и 5 приватни здравствени установи:

Универзитетски клиници:

1. УНИВЕРЗИТЕТСКА КЛИНИКА ЗА ОНКОЛОГИЈА И РАДИОТЕРАПИЈА СКОПЈЕ
2. УНИВЕРЗИТЕТСКА КЛИНИКА ЗА МАКСИЛОФАЦИЈАЛНА ХИРУРГИЈА СКОПЈЕ
3. УНИВЕРЗИТЕТСКА КЛИНИКА ПО ХИРУРШКИ БОЛЕСТИ СВ. НАУМ ОХРИДСКИ СКОПЈЕ
4. УНИВЕРЗИТЕТСКА КЛИНИКА ЗА ГАСТРОЕНТЕРОХЕПАТОЛОГИЈА СКОПЈЕ
5. УНИВЕРЗИТЕТСКА КЛИНИКА ЗА ГИНЕКОЛОГИЈА И АКУШЕРСТВО СКОПЈЕ
6. УНИВЕРЗИТЕТСКА КЛИНИКА ЗА ДЕРМАТОЛОГИЈА СКОПЈЕ
7. УНИВЕРЗИТЕТСКА КЛИНИКА ЗА ДЕТСКА ХИРУРГИЈА СКОПЈЕ
8. УНИВЕРЗИТЕТСКА КЛИНИКА ЗА ДЕТСКИ БОЛЕСТИ СКОПЈЕ
9. УНИВЕРЗИТЕТСКА КЛИНИКА ЗА ДИГЕСТИВНА ХИРУРГИЈА СКОПЈЕ
10. УНИВЕРЗИТЕТСКА КЛИНИКА ЗА ЕНДОКРИНОЛОГИЈА СКОПЈЕ
11. УНИВЕРЗИТЕТСКА КЛИНИКА ЗА ИНФЕКТИВНИ БОЛЕСТИ И ФЕБРИЛНИ СОСТОЈБИ СКОПЈЕ
12. УНИВЕРЗИТЕТСКА КЛИНИКА ЗА КАРДИОЛОГИЈА СКОПЈЕ
13. УНИВЕРЗИТЕТСКА КЛИНИКА ЗА НЕВРОЛОГИЈА СКОПЈЕ
14. УНИВЕРЗИТЕТСКА КЛИНИКА ЗА НЕВРОХИРУРГИЈА СКОПЈЕ
15. УНИВЕРЗИТЕТСКА КЛИНИКА ЗА НЕФРОЛОГИЈА СКОПЈЕ
16. УНИВЕРЗИТЕТСКА КЛИНИКА ЗА ОЧНИ БОЛЕСТИ СКОПЈЕ
17. УНИВЕРЗИТЕТСКА КЛИНИКА ЗА ПЛАСТИЧНА И РЕКОНСТРУКТИВНА ХИРУРГИЈА СКОПЈЕ
18. УНИВЕРЗИТЕТСКА КЛИНИКА ЗА ПСИХИЈАТРИЈА СКОПЈЕ
19. УНИВЕРЗИТЕТСКА КЛИНИКА ЗА ПУЛМОЛОГИЈА И АЛЕРГОЛОГИЈА СКОПЈЕ
20. УНИВЕРЗИТЕТСКА КЛИНИКА ЗА РЕВМАТОЛОГИЈА СКОПЈЕ
21. УНИВЕРЗИТЕТСКА КЛИНИКА ЗА ТОКСИКОЛОГИЈА СКОПЈЕ
22. УНИВЕРЗИТЕТСКА КЛИНИКА ЗА ТОРАКАЛНА И ВАСКУЛАРНА ХИРУРГИЈА СКОПЈЕ
23. УНИВЕРЗИТЕТСКА КЛИНИКА ЗА ТРАУМАТОЛОГИЈА, ОРТОПЕДСКИ БОЛЕСТИ, АНЕСТЕЗИЈА, РЕАНИМАЦИЈА, ИНТЕЗИВНО ЛЕКУВАЊЕ И УРГЕНТЕН ЦЕНТАР СКОПЈЕ
24. УНИВЕРЗИТЕТСКА КЛИНИКА ЗА УВО, НОС И ГРЛО СКОПЈЕ
25. УНИВЕРЗИТЕТСКА КЛИНИКА ЗА УРОЛОГИЈА СКОПЈЕ
26. УНИВЕРЗИТЕТСКА КЛИНИКА ЗА ХЕМАТОЛОГИЈА СКОПЈЕ
27. УНИВЕРЗИТЕТСКА КЛИНИКА ЗА ДРЖАВНА КАРДИОХИРУРГИЈА

Клинички болници:

1. КЛИНИЧКА БОЛНИЦА БИТОЛА
2. КЛИНИЧКА БОЛНИЦА ТЕТОВО
3. КЛИНИЧКА БОЛНИЦА ШТИП

Општи болници:

1. ГРАДСКА ОПШТА БОЛНИЦА 8- МИ СЕПТЕМВРИ СКОПЈЕ
2. ОПШТА БОЛНИЦА ВЕЛЕС
3. ОПШТА БОЛНИЦА ГЕВГЕЛИЈА
4. ОПШТА БОЛНИЦА ГОСТИВАР
5. ОПШТА БОЛНИЦА ДЕБАР
6. ОПШТА БОЛНИЦА КАВАДАРЦИ
7. ОПШТА БОЛНИЦА КИЧЕВО
8. ОПШТА БОЛНИЦА КОЧАНИ
9. ОПШТА БОЛНИЦА КУМАНОВО
10. ОПШТА БОЛНИЦА ОХРИД
11. ОПШТА БОЛНИЦА ПРИЛЕП
12. ОПШТА БОЛНИЦА СТРУГА
13. ОПШТА БОЛНИЦА СТРУМИЦА
14. ЗДАВСТВЕН ДОМ КРИВА ПАЛАНКА

Специјални болници:

1. ЗАВОД ЗА НЕФРОЛОГИЈА СТРУГА
2. ЗАВОД ЗА ПРЕВЕНЦИЈА, ЛЕКУВАЊЕ И РЕХАБИЛИТАЦИЈА НА КАРДИОЛОШКИ ЗАБОЛУВАЊА ОХРИД
3. ЗАВОД ЗА ПРЕВЕНЦИЈА, ЛЕКУВАЊЕ И РЕХАБИЛИТАЦИЈА НА БЕЛОДРОБНИ ЗАБОЛУВАЊА ОТЕШЕВО
4. ИНСТИТУТ ЗА БЕЛОДРОБНИ ЗАБОЛУВАЊА И ТУБЕРКУЛОЗА СКОПЈЕ
5. ИНСТИТУТ ЗА БЕЛОДРОБНИ ЗАБОЛУВАЊА КАЈ ДЕЦАТА КОЗЛЕ
6. СПЕЦИЈАЛНА БОЛНИЦА ЗА БЕЛОДРОБНИ ЗАБОЛУВАЊА И ТУБЕРКУЛОЗА ЈАСЕНОВО
7. СПЕЦИЈАЛНА БОЛНИЦА ЗА ОРТОПЕДИЈА И ТРАУМАТОЛОГИЈА СВЕТИ ЕРАЗМО ОХРИД
8. СПЕЦИЈАЛНА БОЛНИЦА ЗА БЕЛОДРОБНИ ЗАБОЛУВАЊА И ТУБЕРКУЛОЗА ЛЕШОК
9. СПЕЦИЈАЛНА БОЛНИЦА ПО ГИНЕКОЛОГИЈА И АКУШЕРСТВО ЧАИР СКОПЈЕ

Психијатриски болници

1. ПСИХИЈАТРИСКА БОЛНИЦА ДЕМИР ХИСАР
2. ПСИХИЈАТРИСКА БОЛНИЦА НЕГОРЦИ ГЕВГЕЛИЈА
3. ПСИХИЈАТРИСКА БОЛНИЦА СКОПЈЕ -СКОПЈЕ

Приватни болници

1. ПЗУ СПЕЦИЈАЛНА БОЛНИЦА ПО ХИРУРШКИ БОЛЕСТИ ФИЛИП ВТОРИ СКОПЈЕ
2. ПЗУ ЕВРОПСКА ОЧНА БОЛНИЦА СКОПЈЕ
3. ПЗУ КЛИНИЧКА БОЛНИЦА СИСТИНА
4. ПЗУ СИСТИНА ОФТАЛМОЛОГИЈА СКОПЈЕ
5. ПЗУ СПЕЦИЈАЛНА БОЛНИЦА ПО ОФТАЛМОЛОГИЈА СЕРАФИМОСКИ

2. ЕВИДЕНТИРАНИ ДСГ УСЛУГИ

Во периодот јануари – декември 2016 година евидентирани се вкупно 223.163 случаи, од кои најголем број се во клиниките и општите болници односно:

- 37,20% од вкупно кодирани ДСГ случаи им припаѓаат на клиниките (36,49% во 2015);
- 16,96% на клиничките болници (17,83% во 2015);
- 36,26% на општите болници (37,24% во 2015);
- 8,29% на специјалните болници (7,1% во 2015);
- 0,03% на психијатриските болници (0,03% во 2015) и
- 1,26% на приватните клинички болници (1,32% во 2015).

Вкупниот број случаи во 2016 година, е поголем за 3.866, односно за 1,8 % во однос на 2015 година, но намален е вкупниот број на остварени болнички денови на 1.191.729, што претставува 1,8 процентно намалување, односно 22.332 болнички денови помалку. Истотака зголемена е и вкупната тежина на случаите, за 3,3%, што значи дека во 2016 година се лекувани покомплексни пациенти од 2015, видливо преку зголемување на case mix индексот од 1,14 на 1,16.

Зголемување на бројот на случаите се јавува во 15 од 27 клиники и тоа најголемо процентуално зголемување има кај новата Универзитетска клиника за државна кардиохирургија (2,5 пати), а потоа кај УК за очна хирургија (52,5%) и УК за пластична и реконструктивна хирургија (29,6%), додека најголемо процентуално намалување има во УК за ендокринологија со 19,7%, УК за инфективни болести и фебрилни состојби со 12,4% и УК за неврохирургија со 9%. Во однос на ДСГ тежината најголемо процентуално зголемување има во Универзитетска клиника за државна кардиохирургија (2 пати), а потоа кај УК за очна хирургија (62,8%) и УК за пластична и реконструктивна хирургија (27,4%), додека најголемо процентуално намалување има во УК за ендокринологија со 21,4% и УК Неврохирургија со 12,7%.

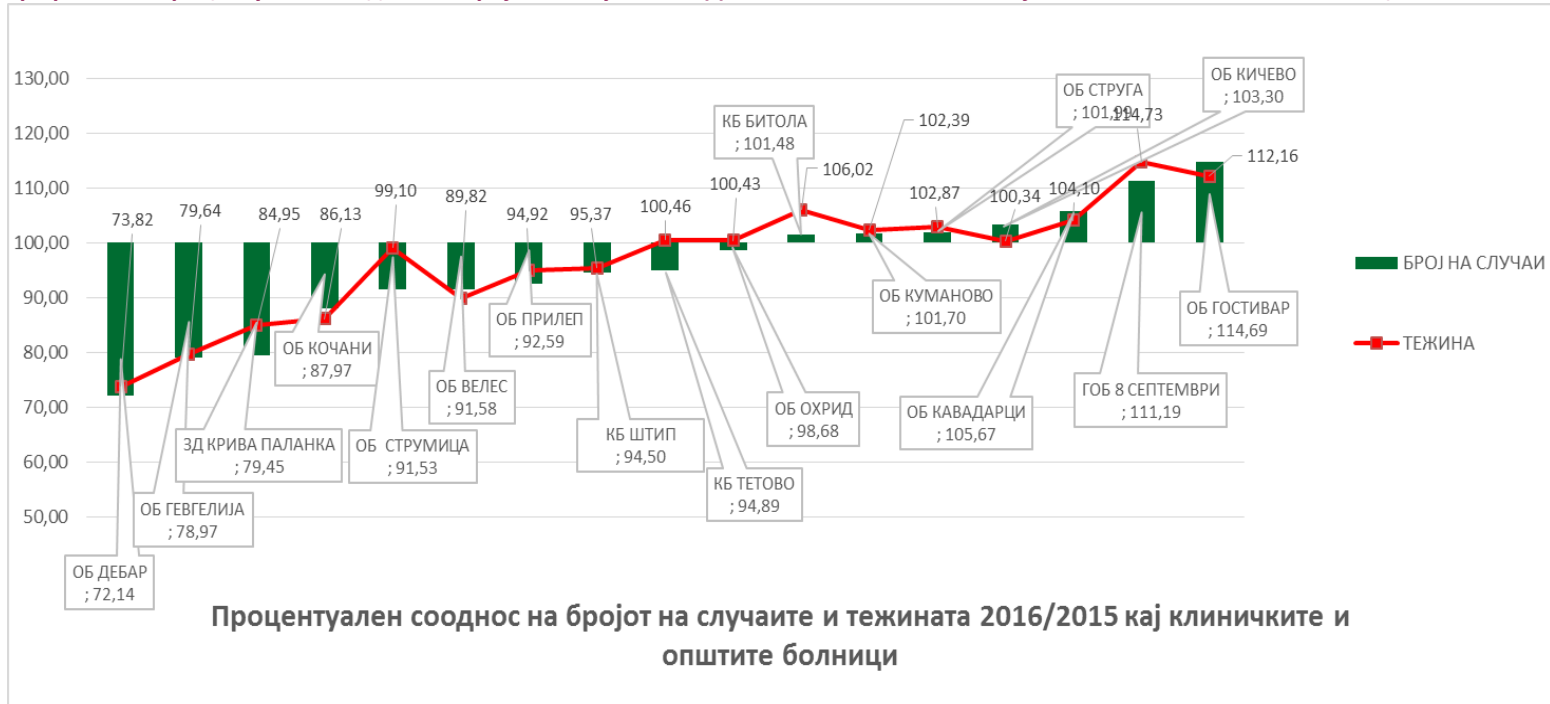
Графикон 1. Процентуален сооднос на бројот на случаите и ДСГ тежината 2016/2015 кај универзитетските клиники



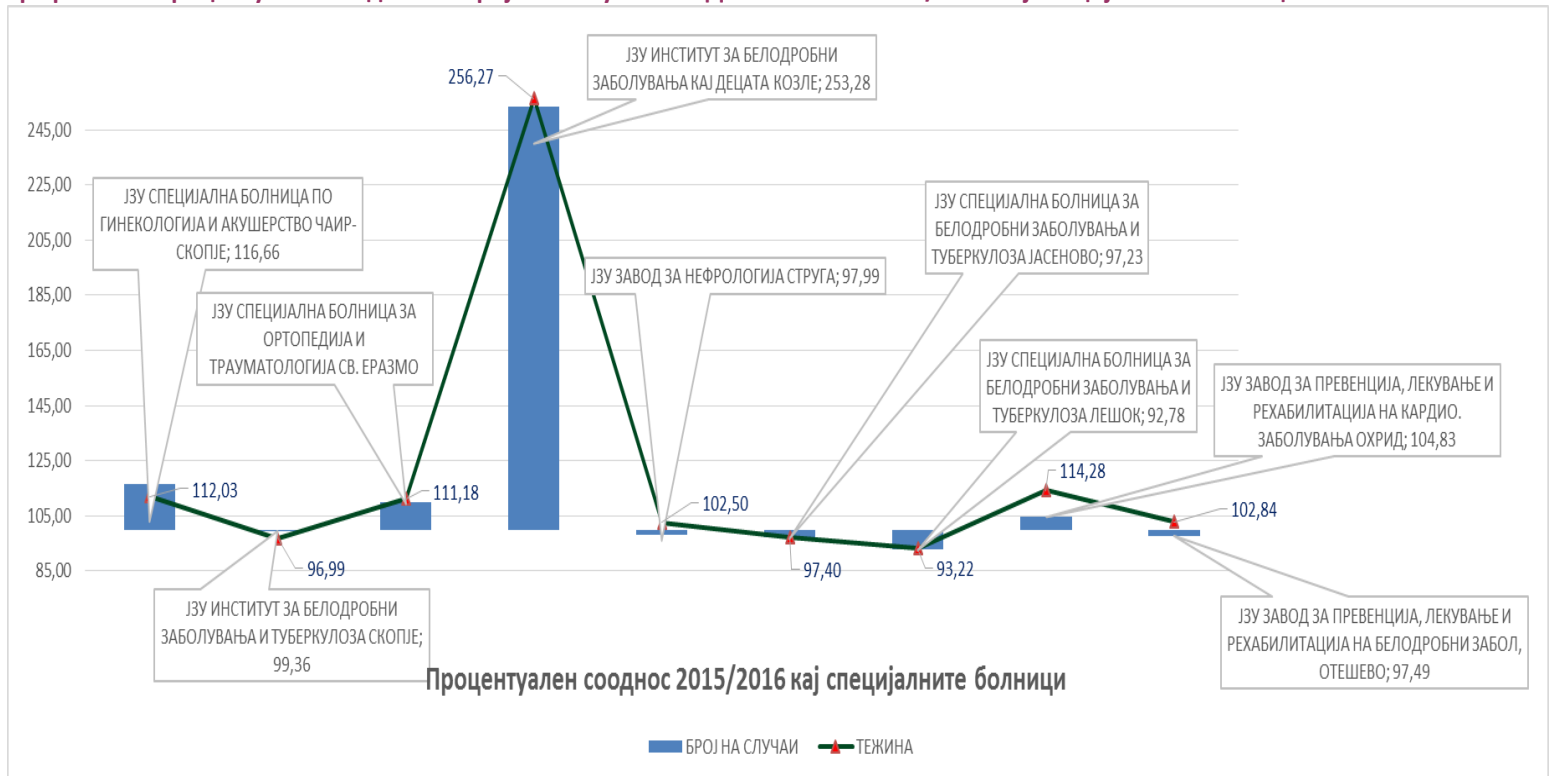
ДИЈАГНОСТИЧКО СРОДНИ ГРУПИ - ИЗВЕШТАЈ ЗА ПЕРИОДОТ ЈАНУАРИ – ДЕКЕМВРИ 2016

Кај клиничките и општите болници ОБ Гостивар и ГОБ 8 Септември се единствените болници со значајно зголемување на бројот на случаите од над 10 % (првата за 14,7%, а втората 11,2%), додека најголемо процентуално намалување има во ОБДебар, ОБГевгелија, ЗД Крива Паланка и ОБ Кочани со 27,9%, 21%, 20,6%, односно 12,03%. Во однос на ДСГ тежината единствено ОБ Гостивар и ГОБ 8 Септември имаа значајно зголемување на ДСГ тежината од 14,7%, односно 11,2%, додека најголемо процентуално намалување има во ОБДебар, ОБГевгелија, ЗД Крива Паланка и ОБ Кочани.

Графикон 2. Процентуален сооднос на бројот на случаите и ДСГ тежината 2016/2015 кај клиничките и општите болници



Графикон 3. Процентуален сооднос на бројот на случаите и ДСГ тежината 2016/2015 кај специјалните болници



Почнувајќи од 1 април 2011 година Фондот го вовеле и специјалниот додаток од 25% за здравствените установи кои се специјализирани за лекување на детската популација, како и за здравствените установи кои обезбедуваат лекување на акутните психијатриски заболувања. Овој додаток започна да се евидентира во ДСГ груперот од 1 април 2012 за лекување на акутни болни во следните здравствени установи:

- Институт за белодробни заболувања кај децата Козле
- Универзитетска клиника за детска хирургија Скопје
- Универзитетска клиника за детски болести Скопје
- Универзитетска клиника за психијатрија Скопје

Во следната табела, покрај бројот на пациентите, искажан е и додатокот за терцијар, односно намалувањето поради трансферот на пациентите помеѓу здравствените установи и специјалниот додаток од 25%. Ефектот на терцијарот и специјалниот додаток од 25 % во клиниките се отсликува како зголемување на тежинскиот коефициент за 13.591 поени односно 309,2 милиони денари. Ефектот од специјалниот додаток од 25 % изнесува 2.974 поени, односно 67,6 милиони денари. Од друга страна, ефектот на трансферот е прикажан како намалување на тежинскиот коефициент за вкупно 467 поени за сите болници или намалување за 10,6 милиони денари. Вкупниот ефект од воведувањето на овие две категории во вреднувањето на ДСГ услугите се дополнителни 13.598 поени, односно 309,4 милиони денари.

Табела 1. Основни ДСГ показатели по тип на здравствена установа

ЗДРАВСТВЕНА УСТАНОВА	Број на случаи	% Број на случаи	Просечен престој	Просечна старост	ДСГ тежина (без терцијар/трансфер)	Case mix	тежина терцијар/трансфер	тежина специјален додаток 25%	Вкупна ДСГ тежина	% на вкупна ДСГ тежина	Case mix index на вкупна ДСГ тежина
КЛИНИКИ	83.015	37,20	5,90	43,02	110.913	1,34	11091	2.500	124.504	45,61	1,50
КЛИНИЧКИ БОЛНИЦИ	37.852	16,96	4,58	41,75	30.675	0,81	-116	0	30.559	11,19	0,81
ОПШТИ БОЛНИЦИ	80.924	36,26	5,09	41,08	67.135	0,83	-342	0	66.792	24,47	0,83
СПЕЦИЈАЛНИ БОЛНИЦИ	18.492	8,29	5,37	33,68	18.102	0,98	-9	474	18.568	6,80	1,00
ПСИХИЈАТРИСКИ БОЛНИЦИ	73	0,03	17,34	45,11	79	1,08	0	0	79	0,03	1,08
ПРИВАТНИ БОЛНИЦИ	2.807	1,26	5,71	64,49	32.475	11,57	0	0	32.475	11,90	11,57
ВКУПНО	223.163	100,00	5,34	41,60	259.379	1,16	10.624	2.974	272.977	100,00	1,22

Здравствени установи со најголем број на ДСГ услуги се:

- Клиника за гинекологија и акушерство Скопје 18.664 (19.434 во 2015)
- Клиничка болница Тетово 14.589 (15.374 во 2015)
- Градска општа болница 8 Септември 13.972 (12.566 во 2015)
- Клиничка болница Битола 12.272 (12.093 во 2015)
- Клиничка болница Штип 10.991 (11.631 во 2015)

Највисока концентрација на акутни болни е во регионот на градот Скопје, каде се евидентирани 111.531 или 50% од вкупниот број на ДСГ случаи во Македонија (вклучени се и приватните болници со кои ФЗОМ има склучено договор).

Доколку се исклучат клиниките, освен Универзитетска клиника по хируршки болести Свети Наум Охридски, бројот на случаи во останатите болници во градот Скопје изнесува 34.320, односно 15,4% од вкупниот број на ДСГ случаи во Македонија (не се вклучени приватните болници со кои ФЗОМ има склучено договор)

Табела 2. Вкупен број на случаи по здравствена установа

ЗДРАВСТВЕНА УСТАНОВА	Број на случаи	% број на случаи	Просечен престој	Просечна возраст	ДСГ тежина (без терцијар/трансфер)	Case mix index (без терцијар/трансфер)	ДСГ тежина со терцијар/трансфер	% ДСГ тежина со терцијар/трансфер	Case mix index со терцијар/трансфер
ЈЗУ УНИВЕРЗИТЕТСКА КЛИНИКА ЗА ГИНЕКОЛОГИЈА И АКУШЕРСТВО СКОПЈЕ	18.664	1,57	5,04	26,47	94.031	0,72	14.817	5,43	0,79
ЈЗУ УНИВЕРЗИТЕТСКА КЛИНИКА ЗА ТОРАКАЛНА И ВАСКУЛАРНА ХИРУРГИЈА СКОПЈЕ	2.059	0,17	8,11	53,38	16.699	1,95	4.428	1,62	2,15
ЈЗУ УНИВЕРЗИТЕТСКА КЛИНИКА ЗА ОЧНИ БОЛЕСТИ СКОПЈЕ	4.364	0,37	0,84	63,75	3.670	0,99	4.771	1,75	1,09
ЈЗУ УНИВЕРЗИТЕТСКА КЛИНИКА ЗА МАКСИЛОФАЦИЈАЛНА ХИРУРГИЈА СКОПЈЕ	1.130	0,09	4,3	42,8	4.854	1,01	1.253	0,46	1,11
ЈЗУ УНИВЕРЗИТЕТСКА КЛИНИКА ЗА УРОЛОГИЈА СКОПЈЕ	2.941	0,25	4,11	57,24	12.074	1,44	4.655	1,71	1,58
ЈЗУ УНИВЕРЗИТЕТСКА КЛИНИКА ЗА НЕВРОЛОГИЈА СКОПЈЕ	1.989	0,17	10,47	54,05	20.833	1,16	2.545	0,93	1,28
ЈЗУ УНИВЕРЗИТЕТСКА КЛИНИКА ЗА ДЕТСКИ БОЛЕСТИ СКОПЈЕ	5.144	0,43	8,39	3,7	43.159	1,09	7.584	2,78	1,47
ЈЗУ УНИВЕРЗИТЕТСКА КЛИНИКА ЗА ПЛАСТИЧНА И РЕКОНСТРУКТИВНА ХИРУРГИЈА СКОПЈЕ	5.079	0,43	1,95	49,02	9.901	0,61	3.388	1,24	0,67
ЈЗУ УНИВЕРЗИТЕТСКА КЛИНИКА ЗА ДИГЕСТИВНА ХИРУРГИЈА СКОПЈЕ	2.842	0,24	7,89	54,12	22.424	2,66	8.328	3,05	2,93
ЈЗУ УНИВЕРЗИТЕТСКА КЛИНИКА ПО ХИРУРШКИ БОЛЕСТИ СВ. НАУМ ОХРИДСКИ СКОПЈЕ	5.482	0,46	5,29	47,71	29.017	1,44	8.665	3,17	1,58
ЈЗУ УНИВЕРЗИТЕТСКА КЛИНИКА ЗА УВО, НОС И ГРЛО СКОПЈЕ	3.023	0,25	3,38	34,04	10.224	0,81	2.706	0,99	0,9
ЈЗУ УНИВЕРЗИТЕТСКА КЛИНИКА ЗА ИНФЕКТИВНИ БОЛЕСТИ И ФЕБРИЛНИ СОСТОЈБИ СКОПЈЕ	2.244	0,19	10,43	31,3	23.405	1,05	2.586	0,95	1,15
ЈЗУ УНИВЕРЗИТЕТСКА КЛИНИКА ЗА ПУЛМОЛОГИЈА И АЛЕРГОЛОГИЈА СКОПЈЕ	1.707	0,14	8,01	60,1	13.673	1,00	1.875	0,69	1,1
ЈЗУ УНИВЕРЗИТЕТСКА КЛИНИКА ЗА НЕФРОЛОГИЈА СКОПЈЕ	2.322	0,19	6,05	60,71	14.045	1,07	2.734	1	1,18
ЈЗУ УНИВЕРЗИТЕТСКА КЛИНИКА ЗА ГАСТРОЕНТЕРОХЕПАТОЛОГИЈА СКОПЈЕ	1.915	0,16	6,53	60,2	12.510	1,18	2.484	0,91	1,3
ЈЗУ УНИВЕРЗИТЕТСКА КЛИНИКА ЗА РЕВМАТОЛОГИЈА СКОПЈЕ	401	0,03	11,33	53,71	4.542	0,81	356	0,13	0,89
ЈЗУ УНИВЕРЗИТЕТСКА КЛИНИКА ЗА ПСИХИЈАТРИЈА СКОПЈЕ	577	0,05	26,66	37,77	15.382	1,18	920	0,34	1,59
ЈЗУ УНИВЕРЗИТЕТСКА КЛИНИКА ЗА ТОКСИКОЛОГИЈА СКОПЈЕ	824	0,07	5,9	46,16	4.858	0,80	725	0,27	0,88
ЈЗУ УНИВЕРЗИТЕТСКА КЛИНИКА ЗА ДЕТСКА ХИРУРГИЈА СКОПЈЕ	1.870	0,16	4,65	5,71	8.702	1,98	4.996	1,83	2,67
ЈЗУ УНИВЕРЗИТЕТСКА КЛИНИКА ЗА НЕВРОХИРУРГИЈА СКОПЈЕ	1.367	0,11	9,36	48,83	12.792	2,91	4.375	1,6	3,2
ЈЗУ УНИВЕРЗИТЕТСКА КЛИНИКА ЗА ЕНДОКРИНОЛОГИЈА СКОПЈЕ	706	0,06	4,81	53	3.396	0,70	545	0,2	0,77
ЈЗУ УНИВЕРЗИТЕТСКА КЛИНИКА ЗА ОНКОЛОГИЈА И РАДИОТЕРАПИЈА СКОПЈЕ	2.302	0,19	11,3	56,74	26.012	1,07	2.719	1	1,18
ЈЗУ УНИВЕРЗИТЕТСКА КЛИНИКА ЗА ХЕМАТОЛОГИЈА СКОПЈЕ	910	0,08	15,37	55,81	13.984	6,03	6.034	2,21	6,63
ЈЗУ УНИВЕРЗИТЕТСКА КЛИНИКА ЗА ДЕРМАТОЛОГИЈА СКОПЈЕ	298	0,03	17,17	48,53	5.117	0,80	261	0,1	0,88
ЈЗУ УНИВЕРЗИТЕТСКА КЛИНИКА ЗА КАРДИОЛОГИЈА СКОПЈЕ	8.564	0,72	3,44	62,84	29.423	1,89	17.823	6,53	2,08
ЈЗУ УНИВЕРЗИТЕТСКА КЛИНИКА ЗА ТРАУМАТ, ОРТОПЕД., АНЕСТЕЗ., РЕАНИМ. ИНТЕЗ. УЦ-СКОПЈЕ	3.903	0,33	7,9	50,14	30.853	2,09	8.979	3,29	2,3
ЈЗУ УНИВЕРЗИТЕТСКА КЛИНИКА ЗА ДРЖАВНА КАРДИОХИРУРГИЈА	388	0,03	10,11	61,7	3.921	9,26	3.953	1,45	10,19
ВКУПНО ЗА КЛИНИКИ	83.015	6,97	5,9	43,02	489.501	1,34	124.504	45,61	1,5
ЈЗУ КЛИНИЧКА БОЛНИЦА ШТИП	10.991	0,92	5,27	44,32	57.876	0,88	9.615	3,52	0,87
ЈЗУ КЛИНИЧКА БОЛНИЦА ТЕТОВО	14.589	1,22	3,66	32,48	53.334	0,66	9.615	3,52	0,66
ЈЗУ КЛИНИЧКА БОЛНИЦА БИТОЛА	12.272	1,03	5,07	50,47	62.262	0,93	11.329	4,15	0,92
ВКУПНО ЗА КЛИНИЧКИ БОЛНИЦИ	37.852	3,18	4,58	41,75	173.472	0,81	30.559	11,19	0,81
ЈЗУ ОПШТА БОЛНИЦА КИЧЕВО	2.346	0,2	3,9	33,62	9.160	0,60	1.389	0,51	0,59
ЈЗУ ОПШТА БОЛНИЦА ДЕБАР	1.779	0,15	5,05	39,98	8.987	0,52	913	0,33	0,51
ЈЗУ ОПШТА БОЛНИЦА КОЧАНИ	3.253	0,27	5,8	41,8	18.865	0,66	2.106	0,77	0,65
ЈЗУ ОПШТА БОЛНИЦА ПРИЛЕП	7.788	0,65	4,67	40,03	36.376	0,81	6.193	2,27	0,8

ДИЈАГНОСТИЧКО СРОДНИ ГРУПИ - ИЗВЕШТАЈ ЗА ПЕРИОДОТ ЈАНУАРИ – ДЕКЕМВРИ 2016

ЗДРАВСТВЕНА УСТАНОВА	Број на случаи	% број на случаи	Просечен престој	Просечна возраст	ДСГ тежина (без терцијар/трансфер)	Case mix index (без терцијар/трансфер)	ДСГ тежина со терцијар/трансфер	% ДСГ тежина со терцијар/трансфер	Case mix index со терцијар/трансфер
ЈЗУ ОПШТА БОЛНИЦА КАВАДАРЦИ	5.762	0,48	4,38	40,51	25.233	0,60	3.450	1,26	0,6
ЈЗУ ОПШТА БОЛНИЦА СТРУМИЦА	8.387	0,7	4,77	38,96	40.011	0,82	6.826	2,5	0,81
ЈЗУ ОПШТА БОЛНИЦА ОХРИД	4.792	0,4	5,17	40,33	24.798	0,79	3.780	1,38	0,79
ЈЗУ ОПШТА БОЛНИЦА ГЕВГЕЛИЈА	1.784	0,15	4,93	46,12	8.787	0,75	1.334	0,49	0,75
ЈЗУ ОПШТА БОЛНИЦА ВЕЛЕС	6.603	0,55	5,93	36,46	39.177	0,66	4.346	1,59	0,66
ЈЗУ ОПШТА БОЛНИЦА ГОСТИВАР	7.697	0,65	4,54	38,68	34.915	0,66	5.092	1,87	0,66
ЈЗУ ОПШТА БОЛНИЦА КУМАНОВО	9.083	0,76	4,72	30,71	42.877	0,68	6.107	2,24	0,67
ЈЗУ ОПШТА БОЛНИЦА СТРУГА	7.183	0,6	3,65	32,57	26.251	0,69	4.898	1,79	0,68
ЈЗУ ГРАДСКА ОПШТА БОЛНИЦА 8 МИ СЕПТЕМВРИ - СКОПЈЕ	13.972	1,17	6,7	57,82	93.632	1,43	19.973	7,32	1,43
ЈЗУ ЗДРАВСТВЕН ДОМ КРИВА ПАЛАНКА	495	0,04	6,09	65,09	3.015	0,78	384	0,14	0,78
ВКУПНО ЗА ОПШТИ БОЛНИЦИ	80.924	6,79	5,09	41,08	412.084	0,83	66.792	24,47	0,83
ЈЗУ СПЕЦИЈАЛНА БОЛНИЦА ПО ГИНЕКОЛОГИЈА И АКУШЕРСТВО ЧАИР-СКОПЈЕ	8.339	0,7	3,22	18,74	26.832	0,58	4.795	1,76	0,57
ЈЗУ ИНСТИТУТ ЗА БЕЛОДРОБНИ ЗАБОЛУВАЊА И ТУБЕРКУЛОЗА СКОПЈЕ	774	0,06	9,73	64,87	7.533	1,04	806	0,3	1,04
ЈЗУ СПЕЦИЈАЛНА БОЛНИЦА ЗА ОРТОПЕДИЈА И ТРАУМАТОЛОГИЈА СВ. ЕРАЗМО ОХРИД	1.949	0,16	8,66	54,45	16.873	2,33	4.543	1,66	2,33
ЈЗУ ИНСТИТУТ ЗА БЕЛОДРОБНИ ЗАБОЛУВАЊА КАЈ ДЕЦАТА КОЗЛЕ	2.624	0,22	7,12	2,86	18.682	0,72	2.369	0,87	0,9
ЈЗУ ЗАВОД ЗА НЕФРОЛОГИЈА СТРУГА	536	0,04	6,23	58,14	3.339	0,92	491	0,18	0,92
ЈЗУ СПЕЦИЈАЛНА БОЛНИЦА ЗА БЕЛОДРОБНИ ЗАБОЛУВАЊА И ТУБЕРКУЛОЗА ЈАСЕНОВО	1.160	0,1	9,75	65,81	11.311	0,97	1.130	0,41	0,97
ЈЗУ СПЕЦИЈАЛНА БОЛНИЦА ЗА БЕЛОДРОБНИ ЗАБОЛУВАЊА И ТУБЕРКУЛОЗА ЛЕШОК	694	0,06	8,99	63,27	6.242	0,98	677	0,25	0,98
ЈЗУ ЗАВОД ЗА ПРЕВЕНЦИЈА, ЛЕКУВАЊЕ И РЕХАБИЛИТАЦИЈА НА КАРДИО. ЗАБОЛУВАЊА ОХРИД	1.911	0,16	2,57	62,61	4.915	1,77	3.392	1,24	1,77
ЈЗУ ЗАВОД ЗА ПРЕВЕНЦИЈА, ЛЕКУВАЊЕ И РЕХАБИЛИТАЦИЈА НА БЕЛОДРОБНИ ЗАБОЛ, ОТЕШЕВО	505	0,04	7,23	62,5	3.651	0,72	365	0,13	0,72
ВКУПНО ЗА СПЕЦИЈАЛНИ БОЛНИЦИ	18.492	1,55	5,37	33,68	99.378	0,98	18.568	6,8	1
ЈЗУ ПСИХИЈАТРИСКА БОЛНИЦА НЕГОРЦИ ГЕВГЕЛИЈА	73	0,01	17,34	45,11	1.266	1,08	79	0,03	1,08
ВКУПНО ЗА ПСИХИЈАТРИСКИ БОЛНИЦИ	73	0,01	17,34	45,11	1.266	1,08	79	0,03	1,08
ПЗУ СПЕЦИЈАЛНА БОЛНИЦА ПО ХИРУРШКИ БОЛЕСТИ - КАРДИОХИРУРГИЈА ФИЛИП ВТОРИ СКОПЈЕ	1.125	0,09	6,8	63,07	7.655	14,38	16.177	5,93	14,38
ПЗУ СИСТИНА - КЛИНИЧКА БОЛНИЦА-КАРДИОХИРУРГИЈА СКОПЈЕ	1.108	0,09	7,44	64,81	8.243	13,86	15.356	5,63	13,86
ПЗУ СИСТИНА ОФТАЛМОЛОГИЈА СКОПЈЕ	48	0	0	67,44	0	1,15	55	0,02	1,15
ПЗУ ОЧНА БОЛНИЦА ЕВРОПА- СКОПЈЕ	292	0,02	0,42	64,91	122	2,11	617	0,23	2,11
ЗПЗУ СПЕЦИЈАЛНА БОЛНИЦА ПО ОФТАЛМОЛОГИЈА СЕРАФИМОСКИ	234	0,02	0,03	68,73	8	1,15	270	0,1	1,15
ВКУПНО ЗА ПРИВАТНИ БОЛНИЦИ	2.807	0,24	5,71	64,49	16.028	11,57	32.475	11,9	11,57
СЕ ВКУПНО ЗА КЛОИ КОДИРААТ	223.163	100	5,34	41,6	1.191.729	1,16	272.977	100	1,22

2.1 Главни дијагностички категории

Над 52% од сите ДСГ услуги се однесуваат на една од следните 5 главни дијагностички категории (Major Diagnostic Category - MDC):

- Бременост, породување и пуерпериум 12,7% во 2016 (13,2% во 2015)
- Болести и пореметувања на циркулаторен систем 11,1% во 2016 (11,04% во 2015)
- Болести и пореметувања на респираторниот систем 10,4% во 2016 (10,4% во 2015)
- Новороденчиња 9,2% во 2016 (9,8% во 2015)
- Болести и пореметувања на дигестивниот систем 8,9% во 2016 (9,7% во 2015)

Од податоците може да се забележи дека, во однос на 2015 година, има многу мали промени во процентуалната застапеност на 5-те најчести главни дијагностички категории. Со исклучок на MDC групата “Болести и пореметувања на респираторниот систем”, а во останатите 4 групи има намалување.

Табела 3 Вкупно случаи по главни дијагностички категории

Главна Дијагностичка Категорија (MDC)	Број на случаи	% број на случаи	ДСГ тежина	% ДСГ тежина	Case mix index	Денови на престој	Просечен престој	Просечна старост
PRE-MDC	453	0,20	4.603	1,77	10,16	9.228	20,37	52,68
MDC - 01 БОЛЕСТИ И ПОРЕМЕТУВАЊА НА НЕРВНИОТ СИСТЕМ	10.972	4,92	14.996	5,78	1,37	91.374	8,33	56,30
MDC - 02 БОЛЕСТИ И ПОРЕМЕТУВАЊА НА ОКОТО	10.967	4,91	11.519	4,44	1,05	12.111	1,10	66,30
MDC - 03 БОЛЕСТИ И ПОРЕМЕТУВАЊА НА УВО НОС И ГРЛО	12.456	5,58	7.036	2,71	0,56	56.692	4,55	26,36
MDC - 04 БОЛЕСТИ И ПОРЕМЕТУВАЊА НА РЕСПИРАТОРЕН СИСТЕМ	23.659	10,60	19.818	7,64	0,84	181.705	7,68	38,19
MDC - 05 БОЛЕСТИ И ПОРЕМЕТУВАЊА НА ЦИРКУЛАТОРЕН СИСТЕМ	24.820	11,12	67.229	25,92	2,71	121.749	4,91	63,42
MDC - 06 БОЛЕСТИ И ПОРЕМЕТУВАЊА НА ДИГЕСТИВЕН СИСТЕМ	19.858	8,90	21.933	8,46	1,10	105.833	5,33	42,74
MDC - 07 БОЛЕСТИ И ПОРЕМЕТУВАЊЕ НА ХЕПАТОБИЛИЈАРЕН СИСТЕМ И ПАНКРЕАС	7.256	3,25	10.902	4,20	1,50	48.168	6,64	53,61
MDC - 08 БОЛЕСТИ И ПОРЕМЕТУВАЊА НА МУСКУЛНО-КОСКЕН И СВРЗЕН СИСТЕМ	12.790	5,73	24.303	9,37	1,90	91.684	7,17	50,94
MDC - 09 БОЛЕСТИ И ПОРЕМЕТУВАЊА НА КОЖАТА ПОТКОЖНОТО ТКИВО И ДОЖКАТА	11.744	5,26	7.777	3,00	0,66	45.016	3,83	47,42
MDC - 10 БОЛЕСТИ И ПОРЕМЕТУВАЊА НА ЖЛЕЗДИ СО ВНАТРЕШНО ЛАЧЕЊЕ , ИСХРАНА И МЕТАБОЛИЗАМ	2.998	1,34	2.917	1,12	0,97	17.974	6,00	50,62
MDC - 11 БОЛЕСТИ И ПОРЕМЕТУВАЊА НА БУБРЕГ И УРИНАРЕН СИСТЕМ	9.913	4,44	10.168	3,92	1,03	53.820	5,43	52,82
MDC - 12 БОЛЕСТИ И ПОРЕМЕТУВАЊА НА МАШКИ РЕПРОДУКТИВЕН СИСТЕМ	4.112	1,84	3.427	1,32	0,83	15.870	3,86	46,33
MDC - 13 БОЛЕСТИ И ПОРЕМЕТУВАЊА НА ЖЕНСКИОТ РЕПРОДУКТИВЕН СИСТЕМ	11.451	5,13	7.841	3,02	0,68	55.027	4,81	46,08

ДИЈАГНОСТИЧКО СРОДНИ ГРУПИ - ИЗВЕШТАЈ ЗА ПЕРИОДОТ ЈАНУАРИ – ДЕКЕМВРИ 2016

Главна Дијагностичка Категорија (MDC)	Број на случаи	% број на случаи	ДСГ тежина	% ДСГ тежина	Case mix index	Денови на престој	Просечен престој	Просечна старост
MDC - 14 БРЕМЕНОСТ, ПОРОДУВАЊЕ И ПУЕРПЕРИУМ	28.365	12,71	21.525	8,30	0,76	99.091	3,49	28,22
MDC - 15 БОЛЕСТИ И ПОРЕМЕТУВАЊА НА НОВОРОДЕНЧИЊА	20.612	9,24	8.137	3,14	0,39	86.103	4,18	0,00
MDC - 16 БОЛЕСТИ И ПОРЕМЕТУВАЊА НА КРВТА, КРВОТВОРНИ ОРГАНИ И ИМУНОЛОШКИОТ СИСТЕМ	2.275	1,02	1.738	0,67	0,76	14.592	6,41	49,95
MDC - 17 МИЕЛОПРЛИФЕРАТИВНИ БОЛЕСТИ И НЕДИФЕРЕНЦИРАНИ ТУМОРИ	1.174	0,53	6.288	2,42	5,36	15.209	12,95	52,61
MDC - 18 ИНФЕКТИВНИ И ПАРАЗИТСКИ ЗАБОЛУВАЊА	1.094	0,49	1.283	0,49	1,17	9.850	9,00	24,72
MDC - 19 ДУШЕВНИ БОЛЕСТИ И ПОРЕМЕТУВАЊА	2.629	1,18	2.735	1,05	1,04	40.331	15,34	47,62
MDC - 20 БОЛЕСТИ ПОВРЗАНИ СО АЛКОХОЛ И ДРОГА	379	0,17	286	0,11	0,75	4.340	11,45	44,75
MDC - 21 ПОВРЕДИ, ТРУЕЊЕ И ТОКСИЧНО ДЕЈСТВО НА ЛЕКОВИ	2.251	1,01	1.753	0,68	0,78	9.447	4,20	37,21
MDC - 22 ИЗГОРЕНИЦИ	214	0,10	605	0,23	2,83	2.336	10,92	35,82
MDC - 23 ОСТАНАТИ ФАКТОРИ КОИ ВЛИЈААТ НА ЗДРАВЈЕТО	649	0,29	389	0,15	0,60	3.744	5,77	45,75
Error code	72	0,03	171	0,07	2,37	435	6,04	44,74
СЕ ВКУПНО	223.163	100,00	259.379	100,00	1,16	1.191.729	5,34	41,60

2.2 Тип на нега

Во рамките на секоја МДС - главна дијагностичка категорија ДСГ услугите се поделени на хируршки, медицински (интернистички) и останати ДСГ, во зависност од тоа дали во текот на лекувањето е извршена или не процедура во операциона сала.

Со оваа поделба ДСГ методологијата дава увид каков вид на нега е пружена во здравствените установи и согласно тоа евидентирано е следното учество на ДСГ услугите:

- хируршки 31,5% во 2016(33,8% во 2015)
- медицински (интернистички) 67,3% во 2016(62,9% во 2015)
- останати (вклучува ендоскопии) 2,8% во 2016(3,3% во 2015)

Табела 4. Тип на нега во по вид на здравствени установи

Вид на ЗУ	Хируршки				Останати				Медицински			
	Број на случаи	ДСГ тежина	Просечен престој	Просечна старост	Број на случаи	ДСГ тежина	Просечен престој	Просечна старост	Број на случаи	ДСГ тежина	Просечен престој	Просечна старост
Клиники	39.335	71.401	5,25	48,19	39.230	33.813	6,83	36,17	4.450	5.699	3,34	57,78
Клинички болници	11.228	14.556	3,63	49,43	25267	14.620	5,09	37,31	1.357	1.500	3,08	60,87
Општи болници	21.385	29.404	4,06	48,19	57.617	35.523	5,49	37,86	1.922	2.208	4,54	58,73
Специјални болници	4.610	9.118	5,22	45,65	13119	8.155	5,65	27,89	763	829	1,50	60,76
Психијатриски болници	2800	32.469	5,72	64,48	7	5	2	69,14				
Приватни болници	79.358	156.948	4,72	48,79	135313	92.195	5,83	36,31	8492	10.235	3,41	58,76
ВКУПНО	70.202	137.396	5,10	47,00	5.938	7.183	3,7	57	147.299	97.912	5,80	35,00

	ВКУПНО ЗА 2016			
Група на ЗУ Назив	Број на Случаи	Тежина	Денови (AVG)	Возраст (AVG)
Клиники	83.015	110.913	5,90	43,02
Клинички болници	37.852	30.675	4,58	41,75
Општи болници	80.924	67.135	5,09	41,08
Специјални болници	18.492	18.102	5,37	33,68
пз клинички болници	2.807	32.475	5,71	64,49
ВКУПНО ЗА СИТЕ	223.163	259.379	5,34	41,60

Табела 5 Вкупно случаи по тип на нега по ЗУ

ЗУ Назив	0-39(Хируршки)					40-59(Останати)					60-99(Медицински)				
	Број на Случаи	Тежина	Денови (Сума)	Денови (AVG)	Возраст (AVG)	Број на Случаи	Тежина	Денови (Сума)	Денови (AVG)	Возраст (AVG)	Број на Случаи	Тежина	Денови (Сума)	Денови (AVG)	Возраст (AVG)
ЈЗУ УНИВЕРЗИТЕТСКА КЛИНИКА ЗА ГИНЕКОЛОГИЈА И АКУШЕРСТВО СКОПЈЕ	8.468	8.279	53.153	6,28	39,19						10.196	5.190	40.878	4,01	15,91
ЈЗУ УНИВЕРЗИТЕТСКА КЛИНИКА ЗА ТОРАКАЛНА И ВАСКУЛАРНА ХИРУРГИЈА СКОПЈЕ	1.562	3.622	13.260	8,49	52,83						497	403	3.439	6,92	55,11
ЈЗУ УНИВЕРЗИТЕТСКА КЛИНИКА ЗА ОЧНИ БОЛЕСТИ СКОПЈЕ	4.248	4.282	3.018	0,71	64,20						116	55	652	5,62	47,45
ЈЗУ УНИВЕРЗИТЕТСКА КЛИНИКА ЗА МАКСИЛОФАЦИЈАЛНА ХИРУРГИЈА СКОПЈЕ	811	991	3.717	4,58	44,51	104	47	342	3,29	34,42	215	101	795	3,70	40,40
ЈЗУ УНИВЕРЗИТЕТСКА КЛИНИКА ЗА УРОЛОГИЈА СКОПЈЕ	1.357	2.777	8.221	6,06	57,87	667	941	1.235	1,85	48,79	917	514	2.618	2,85	62,45
ЈЗУ УНИВЕРЗИТЕТСКА КЛИНИКА ЗА НЕВРОЛОГИЈА СКОПЈЕ											1.989	2.314	20.833	10,47	54,05
ЈЗУ УНИВЕРЗИТЕТСКА КЛИНИКА ЗА ДЕТСКИ БОЛЕСТИ СКОПЈЕ	75	511	2.344	31,25	0,96	26	34	132	5,08	8,15	5.043	5.072	40.683	8,07	3,72
ЈЗУ УНИВЕРЗИТЕТСКА КЛИНИКА ЗА ПЛАСТИЧНА И РЕКОНСТРУКТИВНА ХИРУРГИЈА СКОПЈЕ	4.545	2.834	8.682	1,91	49,76						534	247	1.219	2,28	42,67
ЈЗУ УНИВЕРЗИТЕТСКА КЛИНИКА ЗА ДИГЕСТИВНА ХИРУРГИЈА СКОПЈЕ	2.482	7.265	20.312	8,18	54,00	14	20	154	11,00	64,71	346	286	1.958	5,66	54,51
ЈЗУ УНИВЕРЗИТЕТСКА КЛИНИКА ПО ХИРУРШКИ БОЛЕСТИ СВ. НАУМ ОХРИДСКИ СКОПЈЕ	3.902	6.973	23.366	5,99	48,93	16	24	153	9,56	64,50	1.564	880	5.498	3,52	44,48
ЈЗУ УНИВЕРЗИТЕТСКА КЛИНИКА ЗА УВО, НОС И ГРЛО СКОПЈЕ	2.202	1.980	8.247	3,75	31,24	28	22	35	1,25	34,43	793	458	1.942	2,45	41,78
ЈЗУ УНИВЕРЗИТЕТСКА КЛИНИКА ЗА ИНФЕКТИВНИ БОЛЕСТИ И ФЕБРИЛНИ СОСТОЈБИ СКОПЈЕ	36	472	1.025	28,47	50,64	34	75	451	13,26	56,85	2.174	1.804	21.929	10,09	30,58
ЈЗУ УНИВЕРЗИТЕТСКА КЛИНИКА ЗА ПУЛМОЛОГИЈА И АЛЕРГОЛОГИЈА СКОПЈЕ	88	237	628	7,14	59,89	20	39	172	8,60	59,65	1.599	1.428	12.873	8,05	60,12
ЈЗУ УНИВЕРЗИТЕТСКА КЛИНИКА ЗА НЕФРОЛОГИЈА СКОПЈЕ	500	675	1.836	3,67	61,74	7	4	48	6,86	53,00	1.815	1.806	12.161	6,70	60,46
ЈЗУ УНИВЕРЗИТЕТСКА КЛИНИКА ЗА ГАСТРОЕНТЕРОХЕПАТОЛОГИЈА СКОПЈЕ	25	51	214	8,56	50,68	975	1.360	6.651	6,82	62,27	915	847	5.645	6,17	58,25
ЈЗУ УНИВЕРЗИТЕТСКА КЛИНИКА ЗА РЕВМАТОЛОГИЈА СКОПЈЕ	2	2	22	11,00	41,50						399	321	4.520	11,33	53,77
ЈЗУ УНИВЕРЗИТЕТСКА КЛИНИКА ЗА ПСИХИЈАТРИЈА СКОПЈЕ											577	681	15.382	26,66	37,77
ЈЗУ УНИВЕРЗИТЕТСКА КЛИНИКА ЗА ТОКСИКОЛОГИЈА СКОПЈЕ	6	8	34	5,67	63,00	43	47	362	8,42	55,65	775	604	4.462	5,76	45,50
ЈЗУ УНИВЕРЗИТЕТСКА КЛИНИКА ЗА ДЕТСКА ХИРУРГИЈА СКОПЈЕ	1.547	3.510	7.486	4,84	5,64	15	15	44	2,93	5,67	308	176	1.172	3,81	6,10
ЈЗУ УНИВЕРЗИТЕТСКА КЛИНИКА ЗА НЕВРОХИРУРГИЈА СКОПЈЕ	692	3.384	9.292	13,43	51,21	6	8	36	6,00	10,50	669	585	3.464	5,18	46,71
ЈЗУ УНИВЕРЗИТЕТСКА КЛИНИКА ЗА ЕНДОКРИНОЛОГИЈА СКОПЈЕ	1	2	3	3,00	14,00						705	494	3.393	4,81	53,05
ЈЗУ УНИВЕРЗИТЕТСКА КЛИНИКА ЗА ОНКОЛОГИЈА И РАДИОТЕРАПИЈА СКОПЈЕ	18	10	38	2,11	52,44						2.284	2.462	25.974	11,37	56,77
ЈЗУ УНИВЕРЗИТЕТСКА КЛИНИКА ЗА ХЕМАТОЛОГИЈА СКОПЈЕ	41	1.036	1.225	29,88	50,41	14	8	93	6,64	42,57	855	4.442	12.666	14,81	56,29
ЈЗУ УНИВЕРЗИТЕТСКА КЛИНИКА ЗА ДЕРМАТОЛОГИЈА СКОПЈЕ											298	237	5.117	17,17	48,53
ЈЗУ УНИВЕРЗИТЕТСКА КЛИНИКА ЗА КАРДИОЛОГИЈА СКОПЈЕ	3.383	11.398	10.765	3,18	63,39	2.481	3.056	4.962	2,00	60,68	2.700	1.749	13.696	5,07	64,13

ДИЈАГНОСТИЧКО СРОДНИ ГРУПИ - ИЗВЕШТАЈ ЗА ПЕРИОДОТ ЈАНУАРИ – ДЕКЕМВРИ 2016

ЗУ Назив	0-39(Хируршки)					40-59(Останати)					60-99(Медицински)				
	Број на Случаи	Тежина	Денови (Сума)	Денови (AVG)	Возраст (AVG)	Број на Случаи	Тежина	Денови (Сума)	Денови (AVG)	Возраст (AVG)	Број на Случаи	Тежина	Денови (Сума)	Денови (AVG)	Возраст (AVG)
ЈЗУ УНИВЕРЗИТЕТСКА КЛИНИКА ЗА ТРАУМАТ, ОРТОПЕД., АНЕСТЕЗ., РЕАНИМ.ИНТЕЗ. УЦ-СКОПЈЕ	3.043	7.568	26.104	8,58	50,70						860	595	4.749	5,52	48,15
ЈЗУ УНИВЕРЗИТЕТСКА КЛИНИКА ЗА ДРЖАВНА КАРДИОХИРУРГИЈА	301	3.533	3.537	11,75	60,68						87	61	384	4,41	65,23
ВКУПНО КЛИНИКИ	39.335	71.401	206.529	5,25	48,19	4.450	5.699	14.870	3,34	57,78	39.230	33.813	268.102	6,83	36,17
ЈЗУ КЛИНИЧКА БОЛНИЦА ШТИП	3.074	4.542	14.316	4,66	51,34	494	563	1.908	3,86	64,01	7.423	4.549	41.652	5,61	40,10
ЈЗУ КЛИНИЧКА БОЛНИЦА ТЕТОВО	3.752	4.277	13.132	3,50	41,71	377	379	954	2,53	60,24	10.460	4.981	39.248	3,75	28,17
ЈЗУ КЛИНИЧКА БОЛНИЦА БИТОЛА	4.402	5.737	13.286	3,02	54,67	486	558	1.324	2,72	58,16	7.384	5.090	47.652	6,45	47,46
ВКУПНО КЛИНИЧКИ БОЛНИЦИ	11.228	14.556	40.734	3,63	49,43	1.357	1.500	4.186	3,08	60,87	25.267	14.620	128.552	5,09	37,31
ЈЗУ ОПШТА БОЛНИЦА КИЧЕВО	504	399	887	1,76	41,36						1.842	1.002	8.273	4,49	31,51
ЈЗУ ОПШТА БОЛНИЦА ДЕБАР	7	3	6	0,86	14,29						1.772	920	8.981	5,07	40,08
ЈЗУ ОПШТА БОЛНИЦА КОЧАНИ	326	239	1.602	4,91	47,67	4	4	18	4,50	64,00	2.923	1.889	17.245	5,90	41,11
ЈЗУ ОПШТА БОЛНИЦА ПРИЛЕП	2.148	2.576	7.463	3,47	49,41	22	17	28	1,27	26,05	5.618	3.689	28.885	5,14	36,50
ЈЗУ ОПШТА БОЛНИЦА КАВАДАРЦИ	945	739	2.439	2,58	46,20	1	0	0	0,00	64,00	4.816	2.729	22.794	4,73	39,39
ЈЗУ ОПШТА БОЛНИЦА СТРУМИЦА	2.842	3.595	8.271	2,91	45,38	240	287	617	2,57	62,48	5.305	2.979	31.123	5,87	34,45
ЈЗУ ОПШТА БОЛНИЦА ОХРИД	1.235	1.440	4.783	3,87	41,45	132	51	71	0,54	61,00	3.425	2.314	19.944	5,82	39,13
ЈЗУ ОПШТА БОЛНИЦА ГЕВГЕЛИЈА	379	460	1.715	4,53	47,64						1.405	878	7.072	5,03	45,71
ЈЗУ ОПШТА БОЛНИЦА ВЕЛЕС	938	940	3.227	3,44	42,22	91	78	484	5,32	61,32	5.574	3.370	35.466	6,36	35,08
ЈЗУ ОПШТА БОЛНИЦА ГОСТИВАР	1.199	1.350	5.182	4,32	36,64	33	14	50	1,52	58,67	6.465	3.746	29.683	4,59	38,96
ЈЗУ ОПШТА БОЛНИЦА КУМАНОВО	2.212	2.282	7.111	3,21	45,81	43	30	184	4,28	56,19	6.828	3.824	35.582	5,21	25,65
ЈЗУ ОПШТА БОЛНИЦА СТРУГА	1.711	2.111	4.444	2,60	40,57	14	15	92	6,57	50,57	5.458	2.804	21.715	3,98	30,01
ЈЗУ ГРАДСКА ОПШТА БОЛНИЦА 8 МИ СЕПТЕМВРИ - СКОПЈЕ	6.923	13.259	39.729	5,74	56,47	1.342	1.711	7.178	5,35	58,34	5.707	5.005	46.725	8,19	59,33
ЈЗУ ЗДРАВСТВЕН ДОМ КРИВА ПАЛАНКА	16	11	67	4,19	48,50						479	373	2.948	6,15	65,65
ВКУПНО ОПШТИ БОЛНИЦИ	21.385	29.404	86.926	4,06	48,19	1.922	2.208	8.722	4,54	58,73	57.617	35.523	316.436	5,49	37,86
ЈЗУ СПЕЦИЈАЛНА БОЛНИЦА ПО ГИНЕКОЛОГИЈА И АКУШЕРСТВО ЧАИР-СКОПЈЕ	2.341	2.494	8.850	3,78	34,58						5.998	2.305	17.982	3,00	12,56
ЈЗУ ИНСТИТУТ ЗА БЕЛОДРОБНИ ЗАБОЛУВАЊА И ТУБЕРКУЛОЗА СКОПЈЕ	36	67	324	9,00	61,72	1	5	15	15,00	72,00	737	735	7.194	9,76	65,02
ЈЗУ СПЕЦИЈАЛНА БОЛНИЦА ЗА ОРТОПЕДИЈА И ТРАУМАТОЛОГИЈА СВ. ЕРАЗМО ОХРИД	1.389	4.169	12.027	8,66	54,90						560	375	4.846	8,65	53,34

ДИЈАГНОСТИЧКО СРОДНИ ГРУПИ - ИЗВЕШТАЈ ЗА ПЕРИОДОТ ЈАНУАРИ – ДЕКЕМВРИ 2016

ЗУ Назив	0-39(Хируршки)					40-59(Останати)					60-99(Медицински)				
	Број на Случаи	Тежина	Денови (Сума)	Денови (AVG)	Возраст (AVG)	Број на Случаи	Тежина	Денови (Сума)	Денови (AVG)	Возраст (AVG)	Број на Случаи	Тежина	Денови (Сума)	Денови (AVG)	Возраст (AVG)
ЈЗУ ИНСТИТУТ ЗА БЕЛОДРОБНИ ЗАБОЛУВАЊА КАЈ ДЕЦАТА КОЗЛЕ											2.624	1.896	18.682	7,12	2,86
ЈЗУ ЗАВОД ЗА НЕФРОЛОГИЈА СТРУГА	173	198	827	4,78	53,13	57	18	11	0,19	49,23	306	275	2.501	8,17	62,64
ЈЗУ СПЕЦИЈАЛНА БОЛНИЦА ЗА БЕЛОДРОБНИ ЗАБОЛУВАЊА И ТУБЕРКУЛОЗА ЈАСЕНОВО											1.160	1.131	11.311	9,75	65,81
ЈЗУ СПЕЦИЈАЛНА БОЛНИЦА ЗА БЕЛОДРОБНИ ЗАБОЛУВАЊА И ТУБЕРКУЛОЗА ЛЕШОК											694	677	6.242	8,99	63,27
ЈЗУ ЗАВОД ЗА ПРЕВЕНЦИЈА, ЛЕКУВАЊЕ И РЕХАБИЛИТАЦИЈА НА КАРДИО. ЗАБОЛУВАЊА ОХРИД	671	2.189	2.039	3,04	62,30	705	806	1.117	1,58	61,68	535	397	1.759	3,29	64,21
ЈЗУ ЗАВОД ЗА ПРЕВЕНЦИЈА, ЛЕКУВАЊЕ И РЕХАБИЛИТАЦИЈА НА БЕЛОДРОБНИ ЗАБОЛ, ОТЕШЕВО											505	365	3.651	7,23	62,50
ВКУПНО СПЕЦИЈАЛНИ БОЛНИЦИ	4.610	9.118	24.067	5,22	45,65	763	829	1.143	1,50	60,76	13.119	8.155	74.168	5,65	27,89
ЈЗУ ПСИХИЈАТРИСКА БОЛНИЦА НЕГОРЦИ ГЕВГЕЛИЈА											73	79	1.266	17,34	45,11
ВКУПНО ПСИХИЈАТРИСКИ БОЛНИЦИ											73	79	1.266	17,34	45,11
ПЗУ СПЕЦИЈАЛНА БОЛНИЦА ПО ХИРУРШКИ БОЛЕСТИ - КАРДИОХИРУРГИЈА ФИЛИП ВТОРИ СКОПЈЕ	1.123	16.175	7.651	6,81	63,07						2	2	4	2,00	59,00
ПЗУ СИСТИНА - КЛИНИЧКА БОЛНИЦА-КАРДИОХИРУРГИЈА СКОПЈЕ	1.103	15.352	8.233	7,46	64,77						5	4	10	2,00	73,20
ПЗУ СИСТИНА ОФТАЛМОЛОГИЈА СКОПЈЕ	48	55	0	0,00	67,44										
ПЗУ ОЧНА БОЛНИЦА ЕВРОПА- СКОПЈЕ	292	617	122	0,42	64,91										
ПЗУ СПЕЦИЈАЛНА БОЛНИЦА ПО ОФТАЛМОЛОГИЈА СЕРАФИМОСКИ	234	270	8	0,03	68,73										
ВКУПНО ПЗУ КЛИНИЧКИ БОЛНИЦИ	2.800	32.469	16.014	5,72	64,48						7	5	14	2,00	69,14
ВКУПНО ЗА СИТЕ ЗУ	79.358	156.948	374.270	4,72	48,79	8.492	10.235	28.921	3,41	58,76	135.313	92.195	788.538	5,83	36,31

Доколку се анализираат податоците по тип на нега, се забележува дека во општите болници хируршките ДСГ групи, односно интервенции, се застапени значително помалку или воопшто не се застапени. Исклучок се ГОБ 8 Септември Скопје каде 49,6% од случаите отпаѓаат на извршени хируршки интервенции, ОБ Струмица со 33,8% и ОБ Прилеп со 27,6%.

Ако се собере бројот на хируршките интервенции извршени во ГОБ 8 Септември Скопје, Специјална болница по гинекологија и акушерство Чаир Скопје, ПЗУ Филип 2, ПЗУ Клиничка болница Систина, ПЗУ Систина офталмологија, ПЗУ Европска очна болница и Универзитетските Клиники, се добива податок дека 64,8% од сите хируршките интервенции се изведуваат на територија на град Скопје.

Табела 6. Тип на нега во општи болници

ЗУ Назив	ДРГ гранка	2014		2015		2016	
		Број на случаи	Учество	Број на случаи	Учество	Број на случаи	Учество
ЈЗУ ГРАДСКА ОПШТА БОЛНИЦА 8 МИ СЕПТЕМВРИ - СКОПЈЕ	1.Хируршки гранки	6.425	48,85	6.177	49,16	6.923	49,55
	2.Останати гранки	787	5,98	836	6,65	1342	9,60
	3.Медицински гранки	5.940	45,16	5.553	44,19	5.707	40,85
ЈЗУ ГРАДСКА ОПШТА БОЛНИЦА 8 МИ СЕПТЕМВРИ - СКОПЈЕ ВКУПНО		13.152	100	12.566	100	13.972	100,00
ЈЗУ ОПШТА БОЛНИЦА ПРИЛЕП	1.Хируршки гранки	2.736	27,8	2.212	26,3	2.148	27,58
	2.Останати гранки	39	0,4	28	0,33	22	0,28
	3.Медицински гранки	7.067	71,8	6.171	73,37	5.618	72,14
ЈЗУ ОПШТА БОЛНИЦА ПРИЛЕП ВКУПНО		9.842	100	8.411	100	7.788	100,00
ЈЗУ ОПШТА БОЛНИЦА СТРУМИЦА	1.Хируршки гранки	2.735	27,61	2.715	29,63	2.842	33,89
	2.Останати гранки	24	0,24	157	1,71	240	2,86
	3.Медицински гранки	7.146	72,15	6.291	68,66	5.305	63,25
ЈЗУ ОПШТА БОЛНИЦА СТРУМИЦА ВКУПНО		9.905	100	9.163	100	8.387	100,00
ЈЗУ ОПШТА БОЛНИЦА КУМАНОВО	1.Хируршки гранки	2.378	23,1	2.221	24,87	2.212	24,35
	2.Останати гранки	46	0,45	22	0,25	43	0,47
	3.Медицински гранки	7.871	76,45	6.688	74,89	6.828	75,17
ЈЗУ ОПШТА БОЛНИЦА КУМАНОВО ВКУПНО		10.295	100	8.931	100	9.083	100,00
ЈЗУ ОПШТА БОЛНИЦА СТРУГА	1.Хируршки гранки	1.602	23,12	1.533	21,77	1.711	23,82
	2.Останати гранки	12	0,17	14	0,2	14	0,19
	3.Медицински гранки	5.314	76,7	5.496	78,03	5.458	75,98
ЈЗУ ОПШТА БОЛНИЦА СТРУГА ВКУПНО		6.928	100	7.043	100	7.183	100,00
ЈЗУ ОПШТА БОЛНИЦА ГОСТИВАР	1.Хируршки гранки	1.250	16,51	1.196	17,82	1.199	15,58
	2.Останати гранки	65	0,86	30	0,45	33	0,43
	3.Медицински гранки	6.254	82,63	5.485	81,73	6.465	83,99
ЈЗУ ОПШТА БОЛНИЦА ГОСТИВАР ВКУПНО		7.569	100	6.711	100	7.697	100,00
ЈЗУ ОПШТА БОЛНИЦА ВЕЛЕС	1.Хируршки гранки	1.197	16,14	1.123	15,58	938	14,21
	2.Останати гранки	88	1,19	79	1,1	91	1,38
	3.Медицински гранки	6.130	82,67	6.008	83,33	5.574	84,42
ЈЗУ ОПШТА БОЛНИЦА ВЕЛЕС ВКУПНО		7.415	100	7.210	100	6.603	100,00
ЈЗУ ОПШТА БОЛНИЦА ОХРИД	1.Хируршки гранки	1.125	22,35	1.002	20,63	1.235	25,77
	2.Останати гранки	122	2,42	129	2,66	132	2,75
	3.Медицински гранки	3.786	75,22	3.725	76,71	3.425	71,47
ЈЗУ ОПШТА БОЛНИЦА ОХРИД ВКУПНО		5.033	100	4.856	100	4.792	100,00
ЈЗУ ОПШТА БОЛНИЦА КАВАДАРЦИ	1.Хируршки гранки	855	14,66	889	16,3	945	16,40
	2.Останати гранки	17	0,29	0	0	1	0,02
	3.Медицински гранки	4.960	85,05	4.564	83,7	4.816	83,58
ЈЗУ ОПШТА БОЛНИЦА КАВАДАРЦИ ВКУПНО		5.832	100	5.453	100	5.762	100,00
ЈЗУ ОПШТА БОЛНИЦА ГЕВГЕЛИЈА	1.Хируршки гранки	558	23,52	582	25,76	379	21,24
	2.Останати гранки	0	0	0	0	0	0,00
	3.Медицински гранки	1.814	76,48	1.677	74,24	1.405	78,76
ЈЗУ ОПШТА БОЛНИЦА ГЕВГЕЛИЈА ВКУПНО		2.372	100	2.259	100	1.784	100,00

ДИЈАГНОСТИЧКО СРОДНИ ГРУПИ - ИЗВЕШТАЈ ЗА ПЕРИОДОТ ЈАНУАРИ – ДЕКЕМВРИ 2016

ЈЗУ ОПШТА БОЛНИЦА КИЧЕВО	1. Хируршки гранки	519	20,44	496	21,84	504	21,48
	2. Останати гранки	0	0		0		0,00
	3. Медицински гранки	2.020	79,56	1.775	78,16	1.842	78,52
ЈЗУ ОПШТА БОЛНИЦА КИЧЕВО ВКУПНО		2.539	100	2.271	100	2.346	100,00
ЈЗУ ОПШТА БОЛНИЦА КОЧАНИ	1. Хируршки гранки	494	12,11	445	12,03	326	10,02
	2. Останати гранки	8	0,22	7	0,19	4	0,12
	3. Медицински гранки	3.576	87,69	3.246	87,78	2.923	89,86
ЈЗУ ОПШТА БОЛНИЦА КОЧАНИ ВКУПНО		4.078	100	3.698	100	3.253	100,00
ЈЗУ ОПШТА БОЛНИЦА ДЕБАР	1. Хируршки гранки	33	1,13	23	0,93	7	0,39
	2. Останати гранки	1	0,03		0		0,00
	3. Медицински гранки	2.888	98,84	2.443	99,07	1.772	99,61
ЈЗУ ОПШТА БОЛНИЦА ДЕБАР ВКУПНО		2.922	100	2.466	100	1.779	100,00
ЈЗУ ЗДРАВСТВЕН ДОМ КРИВА ПАЛАНКА	1. Хируршки гранки	12	1,87	9	1,44	16	3,23
	2. Останати гранки	0	0	0	0		0,00
	3. Медицински гранки	629	98,13	614	98,56	479	96,77
ЈЗУ ЗДРАВСТВЕН ДОМ КРИВА ПАЛАНКА ВКУПНО		641	100,00	623	100	495	100,00
ВКУПНО ЗА СИТЕ ОПШТИ БОЛНИЦИ	1. Хируршки гранки	21.919	24,76	20.623	25,25	21.385	26,43
	2. Останати гранки	1.209	1,37	1.302	1,59	1.922	2,38
	3. Медицински гранки	65.395	73,87	59.736	73,15	57.617	71,20
ЗА СИТЕ ОПШТИ БОЛНИЦИ ВКУПНО		88.523	100	81.661	100	80.924	100,00

Графикон 4. Процентуално учество на хируршките групи во вкупниот број на ДСГ услуги во општите болници во периодот јануари-декември 2015



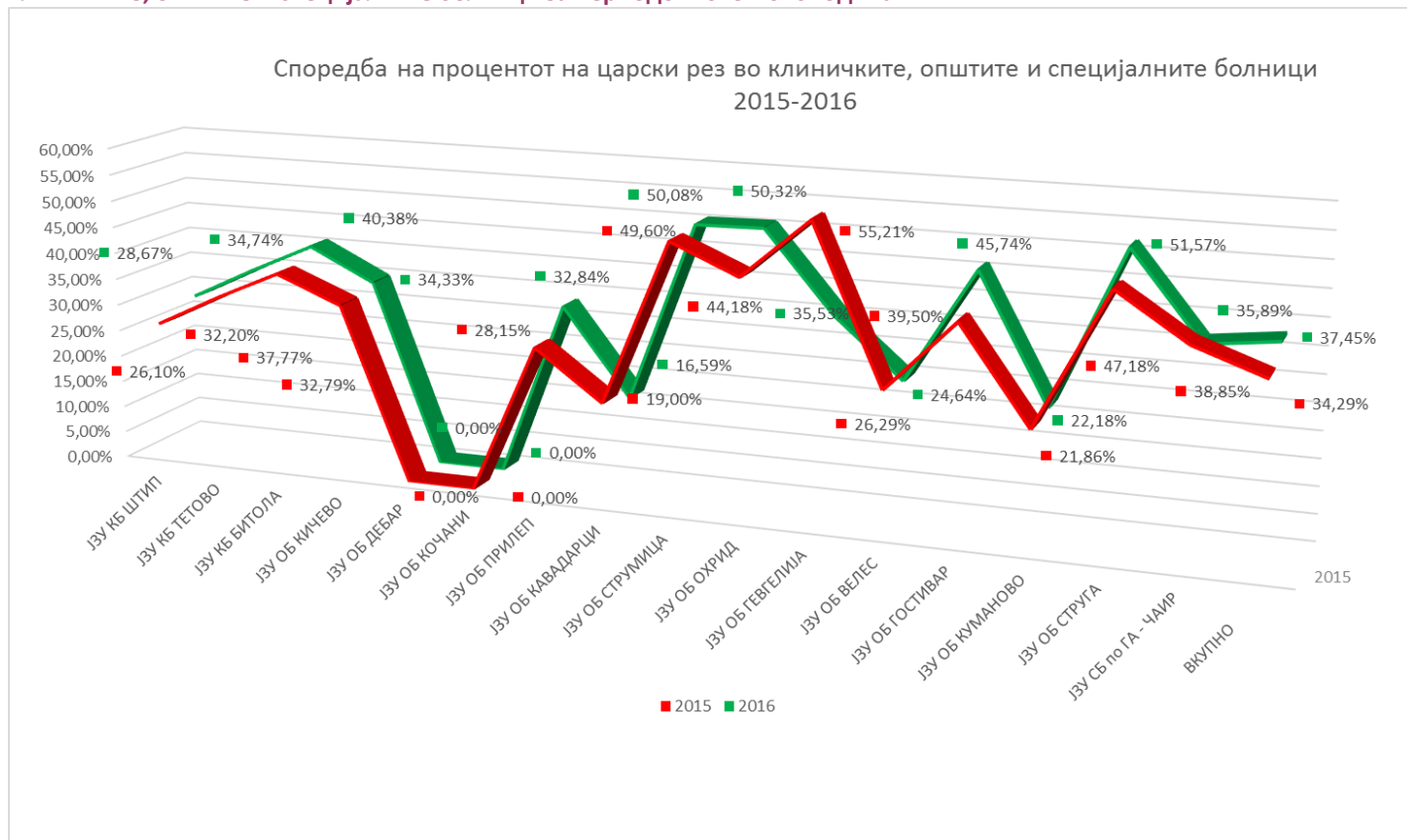
Породувањето со царски рез е најчестата хируршка група во 2015 година, а процентот на породување со царски рез во однос на вагиналното породување продолжува со нагорен тренд и во 2016 година тој изнесува 35,6%.

Графикон 5. Процент на породувања со царски рез во однос на вагинални породувања за периодот 2010-2016 година

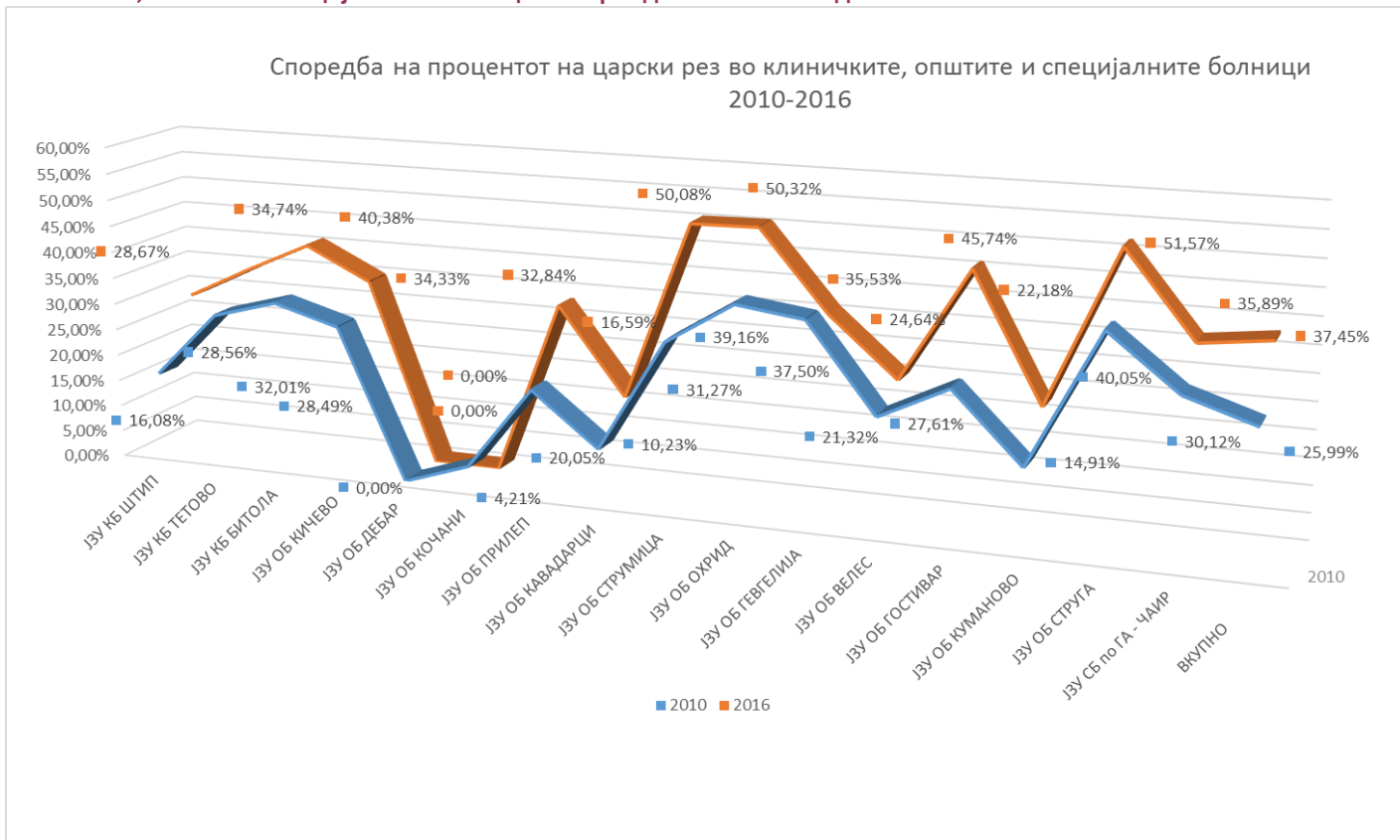


Споредувајќи ги податоците за периодот 2015-2016 може да се забележи ОБ Струга со 51,6%, ОБ Охрид со 50,3% и ОБ Струмица со 50% се со највисок процент на породувања со царски рез во однос на вагиналните, додека ОБ Кавадарци е со најнизок процент од 16,6. Во ОБ Дебар и ОБ Кочани во 2015 не е пружана услугата породување со царски рез.

Графикон 6. Споредба на процентот на породувања со царски рез во однос на вагиналните породувања во клиничките, општите и специјалните болници за периодот 2015-2016 година



Графикон 6. Споредба на процентот на породувања со царски рез во однос на вагиналните породувања во клиничките, општите и специјалните болници за периодот 2010-2016 година



ЗУ Назив	СПОРЕДБА 2015/2016	
	2010	2016
ЈЗУ ОБ СТРУГА	40,05%	51,57%
ЈЗУ ОБ ОХРИД	39,16%	50,32%
ЈЗУ ОБ СТРУМИЦА	31,27%	50,08%
ЈЗУ ОБ ГОСТИВАР	27,61%	45,74%
ЈЗУ КБ БИТОЛА	32,01%	40,38%
УК ЗА ГИНЕКОЛОГИЈА И АКУШЕРСТВО	28,45%	36,21%
ЈЗУ СБ по ГА - ЧАИР	30,12%	35,89%
ЈЗУ ОБ ГЕВГЕЛИЈА	37,50%	35,53%
ЈЗУ КБ ТЕТОВО	28,56%	34,74%
ЈЗУ ОБ КИЧЕВО	28,49%	34,33%
ЈЗУ ОБ ПРИЛЕП	20,05%	32,84%
ЈЗУ КБ ШТИП	16,08%	28,67%
ЈЗУ ОБ ВЕЛЕС	21,32%	24,64%
ЈЗУ ОБ КУМАНОВО	14,91%	22,18%
ЈЗУ ОБ КАВАДАРЦИ	10,23%	16,59%
ЈЗУ ОБ КОЧАНИ	4,21%	0,00%
ЈЗУ ОБ ДЕБАР	0,00%	0,00%
ВКУПНО ОПШТИ И СПЕЦИЈАЛНИ БОЛНИЦИ	25,99%	37,45%
ВКУПНО СИТЕ ЗУ (со УК за гинекологија и акушерство)	26,53%	37,13%

Споредувајќи ги податоците за периодот 2010 - 2016 може да се забележи дека единствено во 3 болници, ОБ Дебар, ОБ Кочани (каде не се извршуваат породувања со царски рез) и ОБ Гевгелија нема зголемување на процентот на породувања со царски рез. Најголемо зголемување има во ОБ Струмица, ОБ Гостивар и ОБ Прилеп со, додека на национално ниво во сите ЗУ зголемувањето е за 10,6 (од 26,5 на 37,1 проценти).

2.3 Најчести ДСГ услуги

Во 2015 година, следните здравствени услуги се најзастапени по бројот на случаи и сочинуваат 20% од вкупниот број услуги:

- P67D Новороденче, тежина при прием >2499 g без сигнификантни процедури во операциона сала без проблем 5,7% (6,04% во 2015)
- O60C Вагинално породување, единечно, некомплицирано без други состојби 3,6% (3,9% во 2015)
- E62C Респираторни инфекции/воспаленија без компликации 3,1% (3,04% во 2015)
- O01C Породување со царски рез без катастрофални или тешки компликации 2,7% (2,8% во 2015)
- P67C Новороденче, тежина при прием >2499 g без сигнификантни процедури во операциона сала со друг проблем 2,5% (2,6% во 2015)
- O66A Процедури на леќата по Фако метода 2,2% (1,4% во 2015)

Табела 7. ДСГ групи кои претставуваат 80% од вкупниот број на ДСГ услуги

ДСГ група	ДСГ опис	број на случаи	% број на случаи	ДСГ тежина	% ДСГ тежина	Денови на престој	% Денови на престој	Просечен престој	Просечна старост
P67D	Новороденче, тежина при прием >2499 g без сигнификантни процедури во операциона сала без проблем	12.772	5,72	2.026	0,78	35.792	3,00	0,00	63,97
O60C	Вагинално породување, единечно, некомплицирано без други состојби	7.917	3,55	4.266	1,64	24.688	2,07	27,28	64,89
E62C	Респираторни инфекции/воспаленија без компликации	6.911	3,10	4.609	1,78	51.806	4,35	20,51	28,50
O01C	Породување со царски рез без катастрофални или тешки компликации	6.074	2,72	9.224	3,56	31.219	2,62	28,51	62,33
P67C	Новороденче, тежина при прием >2499 g без сигнификантни процедури во операциона сала со друг проблем	5.488	2,46	2.154	0,83	25.129	2,11	0,00	63,65
C17A	Процедури на леќата по Фако метода	4.858	2,18	5.958	2,30	7.356	0,62	69,65	61,20
O66A	Преднатален и друг акушерски прием	4.773	2,14	1.769	0,68	13.464	1,13	28,17	67,03
D63B	Отитис медија и УРИ без компликации	4.633	2,08	1.644	0,63	21.902	1,84	14,11	27,14
J11Z	Други процедури на кожа, субкутано ткиво и гради	4.495	2,01	2.075	0,80	4.061	0,34	49,67	25,00
O60B	Вагинално породување без катастрофални или тешки компликации	3.999	1,79	3.039	1,17	14.151	1,19	28,30	48,45
G09Z	процедури за ингвинална и феморална хернија, возраст>0	3.782	1,69	3.699	1,43	14.709	1,23	48,95	48,21
N10Z	Дијагностичка киретажа или дијагностичка хистероскопија	3.778	1,69	1.245	0,48	4.129	0,35	51,58	69,18
F42B	Циркулаторни пореметувања без АМИ со инвазивни срцеви испитувања без комплексен DX/Pr	3.769	1,69	4.084	1,57	6.832	0,57	61,80	60,16
E65B	Хронична опструктивна болест на дишните патишта без катастрофални или тешки компликации	3.710	1,66	3.068	1,18	28.992	2,43	62,29	61,26
C17B	Процедури на леќата по Фако метода истиот ден	2.945	1,32	3.385	1,31	0	0,00	69,04	63,40
E69C	Бронхитис и астма, возраст <50 без компликации	2.930	1,31	1.374	0,53	15.208	1,28	7,44	54,35
O05Z	Абортус со процедура во операциона сала	2.671	1,20	800	0,31	3.321	0,28	30,20	28,24
H08B	Лапароскопска холецистектомија без затворен ЦДЕ без катастрофални или тешки компликации	2.500	1,12	4.299	1,66	9.997	0,84	48,04	68,97
N09Z	Конизација, процедури на вагина, цервикс и вулва	2.458	1,10	1.332	0,51	6.754	0,57	45,02	68,41
B70C	Удар без катастрофални или тешки компликации	2.443	1,09	2.969	1,14	25.353	2,13	68,31	60,42

ДИЈАГНОСТИЧКО СРОДНИ ГРУПИ - ИЗВЕШТАЈ ЗА ПЕРИОДОТ ЈАНУАРИ – ДЕКЕМВРИ 2016

ДСГ група	ДСГ опис	број на случаи	% број на случаи	ДСГ тежина	% ДСГ тежина	Денови на престој	% Денови на престој	Просечен престој	Просечна старост
F15Z	Перкутана коронарна интервенција без АМИ со имплантација на стент	2.245	1,01	6.804	2,62	5.984	0,50	62,85	66,25
L64Z	Уринарни камења и опструкции	2.147	0,96	953	0,37	9.057	0,76	43,90	0,00
E65A	Хронична опструктивна болест на дишните патишта со катастрофални или тешки компликации	2.059	0,92	2.385	0,92	19.852	1,67	65,95	44,85
E62B	Респираторни инфекции/воспаленија со тешки или умерени компликации	1.986	0,89	2.066	0,80	18.545	1,56	38,33	68,91
D11Z	Тонзилектомија и/или аденоидектомија	1.959	0,88	1.064	0,41	7.475	0,63	13,96	64,18
G67B	Езофагитис, пореметувања на гастроинтестиналниот систем и разни пореметувања на дигестивниот систем, возраст >9 без катастрофални или тешки	1.943	0,87	713	0,28	8.661	0,73	48,57	0,00
F62B	Срцева слабост и шок без катастрофални компликации	1.730	0,78	1.152	0,44	12.160	1,02	71,06	50,27
K60B	Дијабетес без катастрофални или тешки компликации	1.723	0,77	1.222	0,47	10.080	0,85	57,43	2,21
F66B	Коронарна атеросклероза без компликации	1.709	0,77	855	0,33	4.895	0,41	60,58	49,31
F10Z	Перкутана коронарна интервенција со АМИ	1.663	0,75	5.913	2,28	7.264	0,61	61,87	42,08
G68B	Гастроентеритис, возраст <10 без компликации	1.615	0,72	571	0,22	6.544	0,55	2,05	28,29
L60C	Затајување на бубрезите без катастрофални или тешки компликации	1.544	0,69	1.268	0,49	9.626	0,81	62,71	23,09
Q61C	Пореметувања на црвени крвни зрна без катастрофални или тешки компликации	1.515	0,68	796	0,31	8.372	0,70	55,47	15,40
F75C	Други дијагнози на циркулаторниот систем без катастрофални или тешки компликации	1.438	0,64	948	0,37	9.011	0,76	67,99	54,72
G07B	Апендектомија без катастрофални или тешки компликации	1.422	0,64	1.510	0,58	6.769	0,57	24,05	51,22
N62B	Менструални и други пореметувања на женскиот репродуктивен систем без компликации	1.344	0,60	363	0,14	4.155	0,35	38,07	62,46
G66B	Абдоменална болка или мезентеричен аденитис без компликации	1.284	0,58	402	0,16	3.330	0,28	35,96	48,07
E69B	Бронхитис и астма, возраст >49 или со компликации	1.219	0,55	778	0,30	8.183	0,69	47,80	56,19
N04Z	Хистероктомија, не за малигном	1.144	0,51	2.160	0,83	13.842	1,16	51,42	66,94
J67A	Мали пореметувања на кожата	1.040	0,47	576	0,22	6.354	0,53	37,12	49,52
J65B	Траума на кожа, субкутано ткиво и гради, возраст <70	1.037	0,46	306	0,12	2.521	0,21	33,48	8,03
I08B	Други процедури на колк и фемур без катастрофални или тешки компликации	1.028	0,46	3.120	1,20	11.666	0,98	68,32	71,87
I68B	Нехируршки 'рбетни пореметувања без компликации	1.014	0,45	657	0,25	7.278	0,61	55,02	45,81
M04B	Процедури на тестиси без компликации	1.004	0,45	753	0,29	3.639	0,31	26,32	51,14
F67B	Хипертензија без компликации	1.003	0,45	460	0,18	4.840	0,41	60,99	36,99
E71C	Респираторни неоплазми без компликации	969	0,43	830	0,32	7.696	0,65	61,92	29,84
H64B	Пореметувања на билијарниот тракт без компликации	949	0,43	577	0,22	5.093	0,43	57,54	58,59
F71B	Неголема аритмија и пореметување на протокот без катастрофални или тешки компликации	946	0,42	475	0,18	4.588	0,38	64,14	65,37
L07B	Трансуретални процедури освен простатектомија без катастрофални или тешки компликации	942	0,42	1.000	0,39	4.674	0,39	62,60	13,26
L42Z	ESW литотрипсија на уринарни камења	941	0,42	1.412	0,54	1.453	0,12	47,83	65,32
G60B	Дигестивен малигном без катастрофални или тешки компликации	933	0,42	838	0,32	5.622	0,47	60,33	49,28

ДИЈАГНОСТИЧКО СРОДНИ ГРУПИ - ИЗВЕШТАЈ ЗА ПЕРИОДОТ ЈАНУАРИ – ДЕКЕМВРИ 2016

ДСГ група	ДСГ опис	број на случаи	% број на случаи	ДСГ тежина	% ДСГ тежина	Денови на престој	% Денови на престој	Просечен престој	Просечна старост
C03Z	Ретинални процедури	917	0,41	972	0,37	154	0,01	61,91	60,18
M61B	Бенигна хипертрофија на простата без катастрофални или тешки компликации	908	0,41	472	0,18	1.356	0,11	68,58	69,83
I03C	Репласман на колк без катастрофални или тешки компликации	906	0,41	4.978	1,92	10.752	0,90	68,03	62,79
H07B	Отворена Холецистектомија без затворен ЦДЕ без катастрофални компликации	906	0,41	1.266	0,49	5.985	0,50	54,37	67,81
N11B	Други процедури на женскиот репродуктивен систем во операциона сала возраст <65 без малигном без компликации	875	0,39	336	0,13	1.151	0,10	32,06	52,55
F08A	Големи реконструктивни васкуларни процедури без ЦПБ пумпа со катастрофални компликации	866	0,39	11.588	4,47	4.627	0,39	65,72	44,06
D61Z	Нерамнотежа	850	0,38	353	0,14	3.902	0,33	57,87	61,12
U63B	Големи афективни пореметувања, возраст <70 без катастрофални или тешки компликации	833	0,37	999	0,39	14.561	1,22	48,60	72,09
I30Z	Процедури на рака	825	0,37	418	0,16	1.590	0,13	44,61	64,52
L63C	Инфекции на бубрези и уринарен тракт, возраст <70 без катастрофални или тешки компликации	824	0,37	454	0,17	5.270	0,44	32,73	71,61
F42A	Циркулаторни пореметувања без АМИ со инвазивни срцеви испитувања со комплексен DX/Pr	819	0,37	1.032	0,40	3.118	0,26	63,10	35,41
I69C	Коскени болести и спец. артропатии, возраст <75 без катастрофални или тешки компликации	786	0,35	527	0,20	3.874	0,33	59,20	62,88
G08B	Абдоменални процедури и други процедури на хернија, возраст 1 до 59 без катастрофални или тешки компликации	776	0,35	627	0,24	3.255	0,27	42,15	63,01
J06A	Големи процедури за малигни состојби на градите	758	0,34	1.273	0,49	5.725	0,48	60,16	49,44
B76B	Напад без катастрофални или тешки компликации	755	0,34	385	0,15	4.780	0,40	27,31	67,79
B69B	ТИА и предцеребрална оклузија без катастрофални или тешки компликации	754	0,34	515	0,20	4.062	0,34	66,66	61,43
M05Z	Обрежување	753	0,34	265	0,10	1.156	0,10	29,20	62,53
I18Z	Други процедури на колено	737	0,33	815	0,31	4.078	0,34	42,50	29,85
F65B	Периферни васкуларни пореметувања без катастрофални или тешки компликации	733	0,33	609	0,23	4.736	0,40	65,37	60,97
D63A	Отитис медија и УРИ со компликации	713	0,32	379	0,15	3.744	0,31	10,69	53,03
D12Z	Други процедури на уво, нос, уста и грло	712	0,32	572	0,22	1.400	0,12	49,81	60,04
N07Z	Други процедури на матка, јајници и јајцеводи за немалигноми	708	0,32	754	0,29	8.534	0,72	37,28	25,18
J09Z	Перианални и пилонидални процедури	694	0,31	461	0,18	3.061	0,26	27,02	37,53
G02B	Големи процедури на тенкото и дебелото црево без катастрофални компликации	666	0,30	3.027	1,17	7.820	0,66	58,45	69,38
B70B	Удар со тешки компликации	659	0,30	1.187	0,46	7.736	0,65	70,31	47,43
J68A	Големи пореметувања на кожата	643	0,29	650	0,25	7.236	0,61	52,52	45,41
E70B	Пертусис и акутен бронхолитис беа компликации	637	0,29	378	0,15	4.327	0,36	1,40	65,42
G69Z	Езофагитис и разни пореметувања на дигестивниот систем, возраст <10	627	0,28	228	0,09	2.423	0,20	2,71	64,60
I23Z	Локална ексцизија и отстранување на внатрешни уреди за фиксација освен на колк и фемура	622	0,28	487	0,19	2.639	0,22	37,75	1,93
X62B	Труење/токсични ефекти на лекови и други супстанции, возраст <60 без компликации	616	0,28	270	0,10	2.329	0,20	22,41	51,70

ДИЈАГНОСТИЧКО СРОДНИ ГРУПИ - ИЗВЕШТАЈ ЗА ПЕРИОДОТ ЈАНУАРИ – ДЕКЕМВРИ 2016

ДСГ група	ДСГ опис	број на случаи	% број на случаи	ДСГ тежина	% ДСГ тежина	Денови на престој	% Денови на престој	Просечен престој	Просечна старост
J08B	Други процедури за кожен графт и/или трепанција без катастрофални или тешки компликации	605	0,27	500	0,19	2.118	0,18	62,67	40,95
G70B	Други дијагнози на дигестивниот систем без компликации	604	0,27	250	0,10	1.843	0,15	42,64	58,42
J64B	Целулит (возраст >59 без катастрофални или тешки компликации) или возраст <60	598	0,27	369	0,14	3.894	0,33	47,62	55,17
F66A	Коронарна атеросклероза со компликации	593	0,27	448	0,17	3.785	0,32	68,80	67,21
P66C	Новороденче, тежина при прием 2000-2499 g без сигнификантни процедури во операциона сала со друг проблем	589	0,26	432	0,17	4.115	0,35	0,00	38,00
I13C	Процедури на хумерус, тибиа, фибула и глужд, возраст <60 без катастрофални или тешки компликации	569	0,25	1.251	0,48	3.846	0,32	34,72	61,19
H62B	Пореметувања на панкреас освен малигноми без катастрофални или тешки компликации	568	0,25	728	0,28	4.570	0,38	55,99	55,73
D66B	Други дијагнози на уво, нос, уста и грло без компликации	565	0,25	216	0,08	1.681	0,14	37,69	42,75
O01B	Породување со царски рез со тешки компликации	564	0,25	1.055	0,41	4.027	0,34	29,86	54,57
R61B	Лимфом и неакутна леукемија без катастрофални компликации	548	0,25	2.950	1,14	6.522	0,55	58,31	59,01
O64A	Лажни трудови пред 37 недела или со катастрофални компликации	544	0,24	164	0,06	1.830	0,15	26,94	58,56
G68A	Гастроентеритис, возраст <10 со компликации	535	0,24	348	0,13	2.996	0,25	1,41	66,61
X60C	Повреди, возраст <65	530	0,24	213	0,08	1.386	0,12	33,42	0,00
U64Z	Други афективни соматоформни пореметувања	530	0,24	408	0,16	4.913	0,41	52,19	64,94
F67A	Хипертензија со компликации	527	0,24	410	0,16	3.271	0,27	67,54	69,24
H63B	Пореметувања на црниот дроб, освен малигноми, цироза, алкохолен хепатитис, без катастрофални/тешки компликации	512	0,23	509	0,20	5.133	0,43	46,18	60,72
G08A	Абдоменални процедури и други процедури на хернија, возраст >59 или со (катастрофални или тешки компликации)	509	0,23	872	0,34	2.780	0,23	67,96	64,30
G61A	Крварење во ГИ, возраст >64 или со (катастрофални или тешки компликации)	504	0,23	471	0,18	2.849	0,24	74,03	57,97
B70D	Удар, починат или пренесен <5 дена	500	0,22	332	0,13	1.001	0,08	70,42	44,29
F72B	Нестабилна ангина без катастрофални или тешки компликации	499	0,22	302	0,12	2.318	0,19	62,21	61,17
G42A	Друга гастроскопија за тешки дигестивни болести	498	0,22	591	0,23	3.879	0,33	63,70	27,11
C14Z	Други процедури на окото	491	0,22	130	0,05	180	0,02	40,53	35,50
G11B	Анални и стомални постапки без катастрофални или тешки компликации	486	0,22	330	0,13	1.792	0,15	47,14	63,11
I78B	Фркатури на вратот на фемурот без катастрофални или тешки компликации	478	0,21	312	0,12	3.008	0,25	75,94	68,27
L60B	Затајување на бубрезите со тешки компликации	474	0,21	761	0,29	4.919	0,41	63,91	46,21
F03Z	Процедура на срцева валвула со ЦПБ пумпа со инвазивно срцево испитување	466	0,21	9.599	3,70	5.557	0,47	64,53	64,35
L09C	Други процедури за пореметувања на бубрези и уринарен тракт без катастрофални или тешки компликации	464	0,21	537	0,21	1.149	0,10	61,85	70,14
U61B	Шизофренија без правен статус на ментална болест	462	0,21	573	0,22	9.226	0,77	45,64	49,86
B68B	Мултиплекс склероза и церебрална атаксија без компликации	437	0,20	360	0,14	3.615	0,30	37,00	66,62

ДИЈАГНОСТИЧКО СРОДНИ ГРУПИ - ИЗВЕШТАЈ ЗА ПЕРИОДОТ ЈАНУАРИ – ДЕКЕМВРИ 2016

ДСГ група	ДСГ опис	број на случаи	% број на случаи	ДСГ тежина	% ДСГ тежина	Денови на престој	% Денови на престој	Просечен престој	Просечна старост
J07B	Мали процедури за немалигни состојби на градите	433	0,19	435	0,17	1.451	0,12	39,09	37,10
I75C	Повреда на рамо, рака, лакт, колено, нога или глужд, возраст <65 без компликации	420	0,19	188	0,07	1.378	0,12	36,34	50,14
F75B	Други дијагнози на циркулаторниот систем со тешки компликации	418	0,19	323	0,12	3.184	0,27	70,16	0,00
L67C	Други дијагнози на бубрези и уринарен тракт без катастрофални или тешки компликации	416	0,19	301	0,12	2.697	0,23	36,57	54,11
F63B	Венска тромбоза без катастрофални или тешки компликации	405	0,18	325	0,13	3.661	0,31	59,17	62,62
D60B	Малигноми на уво, нос, уста и грло без катастрофални или тешки компликации	398	0,18	485	0,19	5.385	0,45	61,03	40,64
E64Z	Пулмонарен едем и респираторна слабост	395	0,18	375	0,14	2.367	0,20	68,65	66,42
D10Z	Назални процедури	395	0,18	336	0,13	1.882	0,16	29,55	39,29
I27B	Процедури на меки ткива без катастрофални или тешки компликации	391	0,18	278	0,11	1.686	0,14	42,55	26,57
F20Z	Апликација на лигатура и скратување на големи вени	389	0,17	492	0,19	1.592	0,13	45,46	62,47
Вкупно 120 ДСГ услуги изнесуваат 80,03 % од вкупниот број на случаи		178.588	80,03	171.187	66,00	842.959	70,73	39,84	40,46
Останатите 521 ДСГ услуги во 2016 година изнесуваат 19,97 %		44.575	19,97	88.192	34,00	348.770	29,27	48,64	43,42
Вкупно 641 различни ДСГ услуги во 2016 година		223.163	100,00	259.379	100,00	1.191.729	100,00	41,60	41,17

Табела 8. ДСГ групи кои претставуваат 80% од индексот на тежина

ДСГ група	ДСГ опис	број на случаи	% број на случаи	ДСГ тежина	% ДСГ тежина	Денови на престој	% Денови на престој	Просечен престој	Просечна старост
F08A	Големи реконструктивни васкуларни процедури без ЦПБ пумпа со катастрофални компликации	866	0,39	11.588	4,47	4.627	0,39	5,34	65,72
F03Z	Процедура на срцева валвула со ЦПБ пумпа со инвазивно срцево испитување	466	0,21	9.599	3,70	5.557	0,47	11,92	64,53
O01C	Породување со царски рез без катастрофални или тешки компликации	6.074	2,72	9.224	3,56	31.219	2,62	5,14	28,51
F15Z	Перкутана коронарна интервенција без АМИ со имплантација на стент	2.245	1,01	6.804	2,62	5.984	0,50	2,67	62,85
C17A	Процедури на леќата по Фако метода	4.858	2,18	5.958	2,30	7.356	0,62	1,51	69,65
F10Z	Перкутана коронарна интервенција со АМИ	1.663	0,75	5.913	2,28	7.264	0,61	4,37	61,87
F05A	Коронарен байпас со инвазивно срцево испитување со катастрофални компликации	338	0,15	5.217	2,01	3.254	0,27	9,63	63,23
I03C	Репласман на колк без катастрофални или тешки компликации	906	0,41	4.978	1,92	10.752	0,90	11,87	68,03
E62C	Респираторни инфекции/воспаленија без компликации	6.911	3,10	4.609	1,78	51.806	4,35	7,50	20,51
H08B	Лапароскопска холецистектомија без затворен ЦДЕ без катастрофални или тешки компликации	2.500	1,12	4.299	1,66	9.997	0,84	4,00	48,04
O60C	Вагинално породување, единечно, некомплицирано без други состојби	7.917	3,55	4.266	1,64	24.688	2,07	3,12	27,28
F42B	Циркулаторни пореметувања без АМИ со инвазивни срцеви испитувања без комплексен DX/Pr	3.769	1,69	4.084	1,57	6.832	0,57	1,81	61,80
G09Z	процедури за ингвинална и феморална хернија, возраст>0	3.782	1,69	3.699	1,43	14.709	1,23	3,89	48,95
C17B	Процедури на леќата по фако метода истиот ден	2.945	1,32	3.385	1,31	0	0,00	0,00	69,04
I08B	Други процедури на колк и фемур без катастрофални или тешки компликации	1.028	0,46	3.120	1,20	11.666	0,98	11,35	68,32
E65B	Хронична опструктивна болест на дишните патишта без катастрофални или тешки компликации	3.710	1,66	3.068	1,18	28.992	2,43	7,81	62,29
O60B	Вагинално породување без катастрофални или тешки компликации	3.999	1,79	3.039	1,17	14.151	1,19	3,54	28,30
G02B	Големи процедури на тенкото и дебелото црево без катастрофални компликации	666	0,30	3.027	1,17	7.820	0,66	11,74	58,45
B70C	Удар без катастрофални или тешки компликации	2.443	1,09	2.969	1,14	25.353	2,13	10,38	68,31
R61B	Лимфом и неакутна леукемија без катастрофални компликации	548	0,25	2.950	1,14	6.522	0,55	11,90	58,31
A06A	Трахеотомија или вентилација > 96 часа	203	0,09	2.722	1,05	5.945	0,50	29,29	51,83
E65A	Хронична опструктивна болест на дишните патишта со катастрофални или тешки компликации	2.059	0,92	2.385	0,92	19.852	1,67	9,64	65,95
F08B	Големи реконструктивни васкуларни процедури без ЦПБ пумпа без катастрофални компликации	254	0,11	2.197	0,85	1.910	0,16	7,52	64,48
N04Z	Хистеректомија, не за малигном	1.144	0,51	2.160	0,83	13.842	1,16	12,10	51,42
P67C	Новороденче, тежина при прием >2499 g без сигнификантни процедури во операциона сала со друг проблем	5.488	2,46	2.154	0,83	25.129	2,11	4,58	0,00
J11Z	Други процедури на кожа, субкутано ткиво и гради	4.495	2,01	2.075	0,80	4.061	0,34	0,90	49,67
E62B	Респираторни инфекции/воспаленија со тешки или умерени компликации	1.986	0,89	2.066	0,80	18.545	1,56	9,34	38,33
I03B	Репласман на колк со катастрофални или тешки компликации или ревизија	345	0,15	2.047	0,79	4.158	0,35	12,05	64,72

ДИЈАГНОСТИЧКО СРОДНИ ГРУПИ - ИЗВЕШТАЈ ЗА ПЕРИОДОТ ЈАНУАРИ – ДЕКЕМВРИ 2016

ДСГ група	ДСГ опис	број на случаи	% број на случаи	ДСГ тежина	% ДСГ тежина	Денови на престој	% Денови на престој	Просечен престој	Просечна старост
	на колк без катастрофални или тешки компликации								
P67D	Новороденче, тежина при прием >2499 g без сигнификантни процедури во операциона сала без проблем	12.772	5,72	2.026	0,78	35.792	3,00	2,80	0,00
R60C	Акутна леукемија без катастрофални или тешки компликации	234	0,10	1.943	0,75	4.741	0,40	20,26	41,61
F23Z	Кардиоторакални/васкуларни процедури на деца до 10 години	58	0,03	1.866	0,72	499	0,04	8,60	3,16
F07B	Други кардиоторакални/васкуларни процедури со ЦПБ пумпа без катастрофални компликации	115	0,05	1.793	0,69	1.716	0,14	14,92	63,65
O66A	Преднатален и друг акушерски прием	4.773	2,14	1.769	0,68	13.464	1,13	2,82	28,17
D63B	Отитис медија и УРИ без компликации	4.633	2,08	1.644	0,63	21.902	1,84	4,73	14,11
G07B	Апендектомија без катастрофални или тешки компликации	1.422	0,64	1.510	0,58	6.769	0,57	4,76	24,05
B02C	Краниотомија без компликации	379	0,17	1.479	0,57	4.721	0,40	12,46	52,60
I04Z	Репласман и повторно спојување на колено	312	0,14	1.477	0,57	3.824	0,32	12,26	64,98
B04A	Естракраниални васкуларни процедури со катастрофални или тешки компликации	268	0,12	1.466	0,57	986	0,08	3,68	67,40
L42Z	ESW литотрипсија на уринарни камења	941	0,42	1.412	0,54	1.453	0,12	1,54	47,83
E69C	Бронхитис и астма, возраст <50 без компликации	2.930	1,31	1.374	0,53	15.208	1,28	5,19	7,44
N09Z	Конизација, процедури на вагина, цервикс и вулва	2.458	1,10	1.332	0,51	6.754	0,57	2,75	45,02
G01B	Ректална ресекција без катастрофални компликации	268	0,12	1.301	0,50	4.014	0,34	14,98	62,97
J06A	Големи процедури за малигни состојби на градите	758	0,34	1.273	0,49	5.725	0,48	7,55	60,16
L60C	Затајување на бубрезите без катастрофални или тешки компликации	1.544	0,69	1.268	0,49	9.626	0,81	6,23	62,71
H07B	Отворена Холецистектомија без затворен ЦДЕ без катастрофални компликации	906	0,41	1.266	0,49	5.985	0,50	6,61	54,37
I13C	Процедури на хумерус, тибиа, фибула и глужд, возраст <60 без катастрофални или тешки компликации	569	0,25	1.251	0,48	3.846	0,32	6,76	34,72
N10Z	Дијагностичка киретажа или дијагностичка хистероктоскопија	3.778	1,69	1.245	0,48	4.129	0,35	1,09	51,58
F12Z	Имплантирација на срцев пејсмејкер	302	0,14	1.232	0,47	1.278	0,11	4,23	71,74
K60B	Дијабетес без катастрофални или тешки компликации	1.723	0,77	1.222	0,47	10.080	0,85	5,85	57,43
G03A	Процедури на стомак, езофагус и дванаесет палачно црево со малигном	173	0,08	1.217	0,47	2.735	0,23	15,81	65,13
B70B	Удар со тешки компликации	659	0,30	1.187	0,46	7.736	0,65	11,74	70,31
F62B	Срцева слабост и шок без катастрофални компликации	1.730	0,78	1.152	0,44	12.160	1,02	7,03	71,06
I10B	Други процедури на грбот и вратот без катастрофални или тешки компликации	284	0,13	1.124	0,43	2.084	0,17	7,34	48,62
D11Z	Тонсилектомија и/или аденоидектомија	1.959	0,88	1.064	0,41	7.475	0,63	3,82	13,96
O01B	Породување со царски рез со тешки компликации	564	0,25	1.055	0,41	4.027	0,34	7,14	29,86
F14C	Васкуларни процедури освен голема реконструкција без ЦПБ пумпа без катастрофални или тешки компликации	261	0,12	1.034	0,40	1.035	0,09	3,97	62,57
F42A	Циркулаторни пореметувања без АМИ со инвазивни срцеви испитувања со комплексен DX/Pr	819	0,37	1.032	0,40	3.118	0,26	3,81	63,10
L03B	Големи процедури за неоплазми на бубрези, уретер и мочен меур без катастрофални или тешки компликации	174	0,08	1.031	0,40	1.910	0,16	10,98	59,98

ДИЈАГНОСТИЧКО СРОДНИ ГРУПИ - ИЗВЕШТАЈ ЗА ПЕРИОДОТ ЈАНУАРИ – ДЕКЕМВРИ 2016

ДСГ група	ДСГ опис	број на случаи	% број на случаи	ДСГ тежина	% ДСГ тежина	Денови на престој	% Денови на престој	Просечен престој	Просечна старост
F19Z	Други трансваскуларни перкутани срцеви интервенции	63	0,03	1.030	0,40	77	0,01	1,22	35,62
L07B	Трансуретални процедури освен простатектомија без катастрофални или тешки компликации	942	0,42	1.000	0,39	4.674	0,39	4,96	62,60
U63B	Големи афективни пореметувања, возраст <70 без катастрофални или тешки компликации	833	0,37	999	0,39	14.561	1,22	17,48	48,60
C03Z	Ретинални процедури	917	0,41	972	0,37	154	0,01	0,17	61,91
L64Z	Уринарни камења и опструкции	2.147	0,96	953	0,37	9.057	0,76	4,22	43,90
E01B	Сложени постапки на гради без катастрофални компликации	246	0,11	950	0,37	3.284	0,28	13,35	51,49
F75C	Други дијагнози на циркулаторниот систем без катастрофални или тешки компликации	1.438	0,64	948	0,37	9.011	0,76	6,27	67,99
B70A	Удар со катастрофални компликации	320	0,14	881	0,34	4.190	0,35	13,09	72,46
G08A	Абдоменални процедури и други процедури на хернија, возраст >59 или со (катастрофални или тешки компликации)	509	0,23	872	0,34	2.780	0,23	5,46	67,96
F66B	Коронарна атеросклероза без компликации	1.709	0,77	855	0,33	4.895	0,41	2,86	60,58
G60B	Дигестивен малигном без катастрофални или тешки компликации	933	0,42	838	0,32	5.622	0,47	6,03	60,33
B04B	Естракраниални васкуларни процедури без катастрофални или тешки компликации	160	0,07	835	0,32	430	0,04	2,69	65,99
E71C	Респираторни неоплазми без компликации	969	0,43	830	0,32	7.696	0,65	7,94	61,92
I18Z	Други процедури на колено	737	0,33	815	0,31	4.078	0,34	5,53	42,50
H01B	Процедури на панкреас, црн дроб и шант без катастрофални компликации	133	0,06	801	0,31	1.918	0,16	14,42	48,70
O05Z	Абортус со процедура во операциона сала	2.671	1,20	800	0,31	3.321	0,28	1,24	30,20
Q61C	Пореметувања на црвени крвни зрнца без катастрофални или тешки компликации	1.515	0,68	796	0,31	8.372	0,70	5,53	55,47
E69B	Бронхитис и астма, возраст >49 или со компликации	1.219	0,55	778	0,30	8.183	0,69	6,71	47,80
L60B	Затајување на бубрезите со тешки компликации	474	0,21	761	0,29	4.919	0,41	10,38	63,91
N07Z	Други процедури на матка, јајници и јајцеводи за немалигноми	708	0,32	754	0,29	8.534	0,72	12,05	37,28
M04B	Процедури на тестиси без компликации	1.004	0,45	753	0,29	3.639	0,31	3,62	26,32
G02A	Големи процедури на тенкото и дебелото црево со катастрофални компликации	133	0,06	729	0,28	1.995	0,17	15,00	62,35
H62B	Пореметувања на панкреас освен малигноми без катастрофални или тешки компликации	568	0,25	728	0,28	4.570	0,38	8,05	55,99
G67B	Езофагитис, пореметувања на гастроинтестиналниот систем и разни пореметувања на дигестивниот систем, возраст >9 без катастрофални или тешки	1.943	0,87	713	0,28	8.661	0,73	4,46	48,57
M01Z	Големи процедури на пелвис кај мажи	224	0,10	680	0,26	2.488	0,21	11,11	67,47
A08B	Автологна трансплантација на коскена срж без катастрофални компликации	28	0,01	659	0,25	816	0,07	29,14	54,43
I68B	Нехируршки грбетни пореметувања без компликации	1.014	0,45	657	0,25	7.278	0,61	7,18	55,02
J68A	Големи пореметувања на кожата	643	0,29	650	0,25	7.236	0,61	11,25	52,52
G08B	Абдоменални процедури и други процедури на хернија, возраст 1 до 59 без катастрофални или тешки компликации	776	0,35	627	0,24	3.255	0,27	4,19	42,15

ДИЈАГНОСТИЧКО СРОДНИ ГРУПИ - ИЗВЕШТАЈ ЗА ПЕРИОДОТ ЈАНУАРИ – ДЕКЕМВРИ 2016

ДСГ група	ДСГ опис	број на случаи	% број на случаи	ДСГ тежина	% ДСГ тежина	Денови на престој	% Денови на престој	Просечен престој	Просечна старост
F65B	Периферни васкуларни пореметувања без катастрофални или тешки компликации	733	0,33	609	0,23	4.736	0,40	6,46	65,37
F05B	Коронарен бајпас со инвазивно срцево испитување без катастрофални компликации	45	0,02	608	0,23	416	0,03	9,24	62,11
G42A	Друга гастроскопија за тешки дигестивни болести	498	0,22	591	0,23	3.879	0,33	7,79	63,70
L04C	Големи процедури за не-неоплазми на бубрези, уретер и мочен меур без компликации	262	0,12	582	0,22	2.502	0,21	9,55	47,60
H64B	Пореметувања на билијарниот тракт без компликации	949	0,43	577	0,22	5.093	0,43	5,37	57,54
J67A	Мали пореметувања на кожата	1.040	0,47	576	0,22	6.354	0,53	6,11	37,12
U61B	Шизофренија без правен статус на ментална болест	462	0,21	573	0,22	9.226	0,77	19,97	45,64
D12Z	Други процедури на уво, нос, уста и грло	712	0,32	572	0,22	1.400	0,12	1,97	49,81
G68B	Гастроентеритис, возраст <10 без компликации	1.615	0,72	571	0,22	6.544	0,55	4,05	2,05
I29Z	Реконструкција или ревизија на колено	184	0,08	566	0,22	1.202	0,10	6,53	27,52
F16Z	Перкутана коронарна интервенција без АМИ без имплантација на стент	294	0,13	561	0,22	801	0,07	2,72	65,29
I09B	'Рбетна фузија без катастрофални или тешки компликации	88	0,04	558	0,22	1.068	0,09	12,14	54,47
M02B	Трансуретална простатектомија без катастрофални или тешки компликации	376	0,17	558	0,22	2.447	0,21	6,51	68,15
F04B	Процедура на срцева валвула со ЦПБ пумпа без инвазивно срцево испитување без катастрофални компликации	34	0,02	551	0,21	451	0,04	13,26	61,24
I13B	Процедури на хумерус, тибиа, фибула и глужд, возраст >59 без катастрофални или тешки компликации	221	0,10	549	0,21	1.809	0,15	8,19	68,51
L09C	Други процедури за пореметувања на бубрези и уринарен тракт без катастрофални или тешки компликации	464	0,21	537	0,21	1.149	0,10	2,48	61,85
N03B	Процедури на матка, јајници и јајоводи за неовариумски малигном на овариум без компликации	194	0,09	533	0,21	3.772	0,32	19,44	58,73
I69C	Коскени болести и спец. артропатии, возраст <75 без катастрофални или тешки компликации	786	0,35	527	0,20	3.874	0,33	4,93	59,20
B63Z	Деменција и други хронични пореметувања на мозочната функција	343	0,15	519	0,20	3.436	0,29	10,02	68,84
B69B	ТИА и предцеребрална оклузија без катастрофални или тешки компликации	754	0,34	515	0,20	4.062	0,34	5,39	66,66
H63B	Пореметувања на црниот дроб, освен малигноми, цироза, алкохолем хепатитис, без катастрофални/тешки компликации	512	0,23	509	0,20	5.133	0,43	10,03	46,18
J08B	Други процедури за кожен графт и/или трепанција без катастрофални или тешки компликации	605	0,27	500	0,19	2.118	0,18	3,50	62,67
F20Z	Апликација на лигатура и скратување на големи вени	389	0,17	492	0,19	1.592	0,13	4,09	45,46
I23Z	Локална ексцизија и отстранување на внатрешни уреди за фиксација освен на колк и фемур	622	0,28	487	0,19	2.639	0,22	4,24	37,75
D60B	Малигноми на уво, нос, уста и грло без катастрофални или тешки компликации	398	0,18	485	0,19	5.385	0,45	13,53	61,03
K06Z	Процедури на тироидна жлезда	305	0,14	479	0,18	2.065	0,17	6,77	49,25
F71B	Неголема аритмија и пореметување на протокот без катастрофални или тешки компликации	946	0,42	475	0,18	4.588	0,38	4,85	64,14

ДИЈАГНОСТИЧКО СРОДНИ ГРУПИ - ИЗВЕШТАЈ ЗА ПЕРИОДОТ ЈАНУАРИ – ДЕКЕМВРИ 2016

ДСГ група	ДСГ опис	број на случаи	% број на случаи	ДСГ тежина	% ДСГ тежина	Денови на престој	% Денови на престој	Просечен престој	Просечна старост
F09B	Други реконструктивни васкуларни процедури без ЦПБ пумпа без катастрофални компликации	35	0,02	473	0,18	222	0,02	6,34	55,06
M61B	Бенигна хипертрофија на простата без катастрофални или тешки компликации	908	0,41	472	0,18	1.356	0,11	1,49	68,58
G61A	Крварење во ГИ, возраст >64 или со (катастрофални или тешки компликации)	504	0,23	471	0,18	2.849	0,24	5,65	74,03
P03Z	Новороденче тежина при прием 1000-1499 g со сигнификантни процедури во операциона сала	50	0,02	465	0,18	2.085	0,17	41,70	0,00
J09Z	Перианални и пилонидални процедури	694	0,31	461	0,18	3.061	0,26	4,41	27,02
I19Z	Други процедури на лакт и подлактица	342	0,15	460	0,18	1.836	0,15	5,37	38,63
F67B	Хипертензија без компликации	1.003	0,45	460	0,18	4.840	0,41	4,83	60,99
L63C	Инфекции на бубрези и уринарен тракт, возраст <70 без катастрофални или тешки компликации	824	0,37	454	0,17	5.270	0,44	6,40	32,73
I08A	Други процедури на колк и фемур со катастрофални или тешки компликации	124	0,06	450	0,17	1.664	0,14	13,42	72,81
F66A	Коронарна атеросклероза со компликации	593	0,27	448	0,17	3.785	0,32	6,38	68,80
F09A	Други реконструктивни васкуларни процедури без ЦПБ пумпа со катастрофални компликации	33	0,01	446	0,17	428	0,04	12,97	60,85
F11B	Ампутација за циркулаторен систем освен горен екстремитет и ножен прст без катастрофални компликации	122	0,05	441	0,17	2.543	0,21	20,84	66,21
J07B	Мали процедури за немалигни состојби на градите	433	0,19	435	0,17	1.451	0,12	3,35	39,09
A07Z	Алогенична трансплантација на коскена срж	13	0,01	432	0,17	403	0,03	31,00	39,62
P66C	Новороденче, тежина при прием 2000-2499 g без сигнификантни процедури во операциона сала со друг проблем	589	0,26	432	0,17	4.115	0,35	6,99	0,00
I65B	Малигном на врзните ткива, вклучувајќи патолошки без катастрофални или тешки компликации	233	0,10	422	0,16	2.125	0,18	9,12	34,66
I30Z	Процедури на рака	825	0,37	418	0,16	1.590	0,13	1,93	44,61
F67A	Хипертензија со компликации	527	0,24	410	0,16	3.271	0,27	6,21	67,54
U64Z	Други афективни соматоформни пореметувања	530	0,24	408	0,16	4.913	0,41	9,27	52,19
Вкупно 133 ДСГ услуги изнесуваат 79,97 % од вкупниот број на случаи		168.563	75,54	207.430	79,97	858.025	72,00	5,09	33,39
Останатите 508 ДСГ услуги во 2016 година изнесуваат 20,03%		54.600	24,46	51.949	20,03	333.704	28,00	6,11	45,37
Вкупно 641 различни ДСГ услуги во 2016 година		223.163	100	259.379	100,00	1.191.729	100,00	5,34	41,60

2.4 Ниво на клиничка комплексност

Табела 9. Ниво на клиничка комплексност (PCCL)

ЗУ Назив	Број на случаи	Процент на случаи					
		A	B	C	D	Z	
КЛИНИКА ЗА ГИНЕКОЛОГИЈА И АКУШЕРСТВО СКОПЈЕ	18.664	8,59	22,48	26,45	12,77	29,71	100
КЛИНИКА ЗА ТОРАКАЛНА И ВАСКУЛАРНА ХИРУРГИЈА СКОПЈЕ	2.059	27,93	31,81	11,41	0,00	28,85	100
КЛИНИКА ЗА ОЧНИ БОЛЕСТИ СКОПЈЕ	4.364	40,35	22,69	0,00	0,00	36,96	100
КЛИНИКА ЗА МАКСИЛОФАЦИЈАЛНА ХИРУРГИЈА СКОПЈЕ	1130	17,08	19,38	6,46	0,00	57,08	100
КЛИНИКА ЗА УРОЛОГИЈА СКОПЈЕ	2.941	1,60	54,27	7,07	0,00	37,06	100
КЛИНИКА ЗА НЕВРОЛОГИЈА СКОПЈЕ	1.989	14,63	54,80	16,79	3,52	10,26	100
КЛИНИКА ЗА ДЕТСКИ БОЛЕСТИ СКОПЈЕ	5.144	11,33	39,85	34,82	0,89	13,10	100
КЛИНИКА ЗА ПЛАСТИЧНА И РЕКОНСТРУКТИВНА ХИРУРГИЈА СКОПЈЕ	5.079	2,11	22,98	1,44	0,00	73,48	100
КЛИНИКА ЗА ДИГЕСТИВНА ХИРУРГИЈА СКОПЈЕ	2.842	19,00	64,64	4,61	0,00	11,75	100
КЛИНИКА ПО ХИРУРШКИ БОЛЕСТИ СВ. НАУМ ОХРИДСКИ СКОПЈЕ	5.482	5,44	46,04	12,19	0,02	36,32	100
КЛИНИКА ЗА УВО, НОС И ГРЛО СКОПЈЕ	3.023	2,48	23,45	2,28	0,00	71,78	100
КЛИНИКА ЗА ИНФЕКТИВНИ БОЛЕСТИ И ФЕБРИЛНИ СОСТОЈБИ СКОПЈЕ	2.244	28,92	50,62	18,09	0,00	2,36	100
КЛИНИКА ЗА ПУЛМОЛОГИЈА И АЛЕРГОЛОГИЈА СКОПЈЕ	1.707	23,37	44,93	24,43	0,00	7,26	100
КЛИНИКА ЗА НЕФРОЛОГИЈА СКОПЈЕ	2.322	3,88	26,36	69,12	0,00	0,65	100
КЛИНИКА ЗА ГАСТРОЕНТЕРОХЕПАТОЛОГИЈА СКОПЈЕ	1.915	20,21	54,62	15,04	0,00	10,13	100
КЛИНИКА ЗА РЕВМАТОЛОГИЈА СКОПЈЕ	401	6,48	47,63	41,65	0,00	4,24	100
КЛИНИКА ЗА ПСИХИЈАТРИЈА СКОПЈЕ	577	3,29	74,87	0,00	0,00	21,84	100
КЛИНИКА ЗА ТОКСИКОЛОГИЈА СКОПЈЕ	824	37,86	54,13	4,25	0,00	3,76	100
КЛИНИКА ЗА ДЕТСКА ХИРУРГИЈА СКОПЈЕ	1.870	4,17	50,21	8,02	0,00	37,59	100
КЛИНИКА ЗА НЕВРОХИРУРГИЈА СКОПЈЕ	1.367	8,78	40,23	30,29	3,66	17,04	100
КЛИНИКА ЗА ЕНДОКРИНОЛОГИЈА СКОПЈЕ	706	10,34	63,03	26,06	0,00	0,57	100
КЛИНИКА ЗА ОНКОЛОГИЈА И РАДИОТЕРАПИЈА СКОПЈЕ	2.302	6,73	69,46	23,02	0,00	0,78	100
КЛИНИКА ЗА ХЕМАТОЛОГИЈА СКОПЈЕ	910	1,87	56,70	28,68	0,00	12,75	100
КЛИНИКА ЗА ДЕРМАТОЛОГИЈА СКОПЈЕ	298	85,57	9,73	0,00	0,00	4,70	100
КЛИНИКА ЗА КАРДИОЛОГИЈА СКОПЈЕ	8.564	9,11	48,66	4,64	0,08	37,52	100
КЛИНИКА ЗА ТРАУМАТ,ОРТОПЕД.,АНЕСТЕЗ.,РЕАНИМ.ИНТЕЗ. УЦ-СКОПЈЕ	3.903	2,64	33,00	27,11	0,00	37,25	100
КЛИНИКА ЗА ДРЖАВНА КАРДИОХИРУРГИЈА	388	15,98	68,30	4,38	0,00	11,34	100
ВКУПНО ЗА КЛИНИКИ	83.015	11,56	37,90	17,40	3,08	30,06	100
ЈЗУ КЛИНИЧКА БОЛНИЦА ШТИП	10.991	13,60	36,47	21,56	6,31	22,06	100
ЈЗУ КЛИНИЧКА БОЛНИЦА ТЕТОВО	14.589	17,99	28,25	24,94	10,36	18,47	100
ЈЗУ КЛИНИЧКА БОЛНИЦА БИТОЛА	12.272	11,82	50,02	15,21	6,01	16,94	100
ВКУПНО ЗА КЛИНИЧКИ БОЛНИЦИ	37.852	14,71	37,69	20,80	7,78	19,02	100
ЈЗУ ОПШТА БОЛНИЦА КИЧЕВО	2.346	8,48	34,10	26,34	14,24	16,84	100
ЈЗУ ОПШТА БОЛНИЦА ДЕБАР	1.779	8,49	58,74	16,69	2,25	13,83	100
ЈЗУ ОПШТА БОЛНИЦА КОЧАНИ	3.253	11,13	40,24	26,19	6,42	16,02	100
ЈЗУ ОПШТА БОЛНИЦА ПРИЛЕП	7.788	13,75	36,00	29,79	3,79	16,67	100
ЈЗУ ОПШТА БОЛНИЦА КАВАДАРЦИ	5.762	8,52	39,00	29,54	2,90	20,05	100
ЈЗУ ОПШТА БОЛНИЦА СТРУМИЦА	8.387	10,91	26,71	26,37	13,50	22,51	100
ЈЗУ ОПШТА БОЛНИЦА ОХРИД	4.792	9,56	36,98	28,69	8,85	15,92	100
ЈЗУ ОПШТА БОЛНИЦА ГЕВГЕЛИЈА	1.784	11,43	47,65	16,82	4,15	19,96	100
ЈЗУ ОПШТА БОЛНИЦА ВЕЛЕС	6.603	8,83	42,47	26,12	8,21	14,37	100
ЈЗУ ОПШТА БОЛНИЦА ГОСТИВАР	7.697	7,18	41,63	28,63	5,35	17,20	100

ДИЈАГНОСТИЧКО СРОДНИ ГРУПИ - ИЗВЕШТАЈ ЗА ПЕРИОДОТ ЈАНУАРИ – ДЕКЕМВРИ 2016

ЗУ Назив	Број на случаи	Процент на случаи					
		А	В	С	Д	З	
ЈЗУ ОПШТА БОЛНИЦА КУМАНОВО	9.083	13,56	27,33	31,50	11,69	15,92	100
ЈЗУ ОПШТА БОЛНИЦА СТРУГА	7.183	9,33	42,73	25,37	9,58	13,00	100
ЈЗУ ГРАДСКА ОПШТА БОЛНИЦА 8 МИ СЕПТЕМВРИ - СКОПЈЕ	13.972	28,56	43,54	6,21	0,20	21,50	100
ЈЗУ ЗДРАВСТВЕН ДОМ КРИВА ПАЛАНКА	495	13,54	57,58	15,56	1,41	11,92	100
ВКУПНО ЗА ОПШТИ БОЛНИЦИ	80.924	13,53	38,30	23,77	6,69	17,72	100
ЈЗУ СПЕЦИЈАЛНА БОЛНИЦА ПО ГИНЕКОЛОГИЈА И АКУШЕРСТВО ЧАИР-СКОПЈЕ	8.339	7,37	15,59	31,49	32,23	13,31	100
ЈЗУ ИНСТИТУТ ЗА БЕЛОДРОБНИ ЗАБОЛУВАЊА И ТУБЕРКУЛОЗА СКОПЈЕ	774	36,43	48,06	15,25	0,00	0,26	100
ЈЗУ СПЕЦИЈАЛНА БОЛНИЦА ЗА ОРТОПЕДИЈА И ТРАУМАТОЛОГИЈА СВ. ЕРАЗМО ОХРИД	1.949	2,31	29,81	27,60	0,05	40,23	100
ЈЗУ ИНСТИТУТ ЗА БЕЛОДРОБНИ ЗАБОЛУВАЊА КАЈ ДЕЦАТА КОЗЛЕ	2.624	4,08	27,82	64,44	0,00	3,66	100
ЈЗУ ЗАВОД ЗА НЕФРОЛОГИЈА СТРУГА	536	2,43	50,75	20,52	0,00	26,31	100
ЈЗУ СПЕЦИЈАЛНА БОЛНИЦА ЗА БЕЛОДРОБНИ ЗАБОЛУВАЊА И ТУБЕРКУЛОЗА ЈАСЕНОВО	1.160	54,14	37,84	6,38	0,00	1,64	100
ЈЗУ СПЕЦИЈАЛНА БОЛНИЦА ЗА БЕЛОДРОБНИ ЗАБОЛУВАЊА И ТУБЕРКУЛОЗА ЛЕШОК	694	48,70	43,23	8,07	0,00	0,00	100
ЈЗУ ЗАВОД ЗА ПРЕВЕНЦИЈА, ЛЕКУВАЊЕ И РЕХАБИЛИТАЦИЈА НА КАРДИО. ЗАБОЛУВАЊА ОХРИД	1.911	10,94	51,18	4,60	0,00	33,28	100
ЈЗУ ЗАВОД ЗА ПРЕВЕНЦИЈА, ЛЕКУВАЊЕ И РЕХАБИЛИТАЦИЈА НА БЕЛОДРОБНИ ЗАБОЛ, ОТЕШЕВО	505	0,00	52,08	47,33	0,00	0,59	100
ВКУПНО ЗА СПЕЦИЈАЛНИ БОЛНИЦИ	18.492	12,10	28,31	29,96	14,54	15,09	100
ЈЗУ ПСИХИЈАТРИСКА БОЛНИЦА НЕГОРЦИ ГЕВГЕЛИЈА	73	17,81	61,64	0,00	0,00	20,55	100
ВКУПНО ЗА ПСИХИЈАТРИСКИ БОЛНИЦИ	73	17,81	61,64	0,00	0,00	20,55	100
ПЗУ СПЕЦИЈАЛНА БОЛНИЦА ПО ХИРУРШКИ БОЛЕСТИ - КАРДИОХИРУРГИЈА ФИЛИП ВТОРИ СКОПЈЕ	1.125	67,73	1,78	0,00	0,00	30,49	100
ПЗУ СИСТИНА - КЛИНИЧКА БОЛНИЦА- КАРДИОХИРУРГИЈА СКОПЈЕ	1.108	62,09	20,22	0,09	0,00	17,60	100
ПЗУ СИСТИНА ОФТАЛМОЛОГИЈА СКОПЈЕ	48	0,00	100,00	0,00	0,00	0,00	100
ПЗУ ОЧНА БОЛНИЦА ЕВРОПА- СКОПЈЕ	292	19,86	67,81	0,00	0,00	12,33	100
ЗПЗУ СПЕЦИЈАЛНА БОЛНИЦА ПО ОФТАЛМОЛОГИЈА СЕРАФИМОСКИ	234	3,42	96,58	0,00	0,00	0,00	100
ВКУПНО ЗА ПРИВАТНИ БОЛНИЦИ	2.807	54,01	25,51	0,04	0,00	20,45	100
ВКУПНО ЗА СИТЕ КОИ КОДИРААТ	223.163	13,39	37,07	21,10	6,10	22,35	100

А = Најголема потрошувачка на ресурси по ДСГ
 В = Второ ниво на потрошувачка на ресурси по ДСГ
 С = Трето ниво на потрошувачка на ресурси по ДСГ
 Д = Четврто ниво на потрошувачка на ресурси по ДСГ
 З = Без поделба

2.5 Тип на испис

Табела 10. Вкупно случаи по тип на испис

Тип на испис	Број на случаи	% на број на случаи	ДСГ тежина	% ДСГ тежина	case mix index	денови на престој	% денови на престој	Просечен престој	Просечна возраст
Испис за завршено лекување/друго	212.052	95,02	242.872	93,64	1,15	1.137.827	95,48	5,37	41,30
Испис/трансфер во друга болница	3.380	1,51	4.343	1,67	1,28	12.989	1,09	3,84	45,50
Испис/трансфер во дом за нега	40	0,02	50	0,02	1,25	712	0,06	17,80	34,58
Испис/трансфер во психијатриска болница	49	0,02	30	0,01	0,61	161	0,01	3,29	40,76
Испис/трансфер во останата здравствена установа	257	0,12	390	0,15	1,52	1.511	0,13	5,88	56,29
Статистичко испис - промена на категорија на DRG	11	0,00	14	0,01	1,29	112	0,01	10,18	56,18
Прекинато лечење спротивно на советот на докторот	3.733	1,67	2.597	1,00	0,70	14.072	1,18	3,77	30,97
Статистички испис за викенд/отсуство	6	0,00	8	0,00	1,30	35	0,00	5,83	68,83
Смрт	3.635	1,63	9.074	3,50	2,50	24.310	2,04	6,69	65,14
СЕ ВКУПНО	223.163	100,00	259.379	100,00	1,16	1.191.729	100,00	5,34	41,60

Забелешка: Типот на испис е прикажан по извештаите на болниците кои не секогаш го внесуваат адекватниот тип на испис (ова особено се однесува за испис/трансфер во друга болница)

3. СПОРЕДБА НА ПОДАТОЦИТЕ ПО МКБ-10

3.1 Број на секундарни дијагнози и процедури по случај

Од добиените податоци се гледа дека се евидентираат просечно 0,83 секундарни дијагнози и 8,95 процедури по случај, што е скоро исто со просекот евидентиран во 2015 (0,87 секундарни дијагнози и 8,94 процедури).

Табела 11. Број на секундарни дијагнози и процедури по случај

ЗДРАВСТВЕНА УСТАНОВА	Вкупен број на случаи	Број на процедури	Процедури по случај	Број на секундарни дијагнози	Секундарни дијагнози по случај
ЈЗУ УНИВЕРЗИТЕТСКА КЛИНИКА ЗА ГИНЕКОЛОГИЈА И АКУШЕРСТВО СКОПЈЕ	18.664	149.300	8,00	23.346	1,25
ЈЗУ УНИВЕРЗИТЕТСКА КЛИНИКА ЗА ТОРАКАЛНА И ВАСКУЛАРНА ХИРУРГИЈА СКОПЈЕ	2.059	34.632	16,82	768	0,37
ЈЗУ УНИВЕРЗИТЕТСКА КЛИНИКА ЗА ОЧНИ БОЛЕСТИ СКОПЈЕ	4.364	27.893	6,39	212	0,05
ЈЗУ УНИВЕРЗИТЕТСКА КЛИНИКА ЗА МАКСИЛОФАЦИЈАЛНА ХИРУРГИЈА СКОПЈЕ	1.130	5.945	5,26	282	0,25
ЈЗУ УНИВЕРЗИТЕТСКА КЛИНИКА ЗА УРОЛОГИЈА СКОПЈЕ	2.941	31.650	10,76	977	0,33
ЈЗУ УНИВЕРЗИТЕТСКА КЛИНИКА ЗА НЕВРОЛОГИЈА СКОПЈЕ	1.989	19.221	9,66	4.385	2,20
ЈЗУ УНИВЕРЗИТЕТСКА КЛИНИКА ЗА ДЕТСКИ БОЛЕСТИ СКОПЈЕ	5.144	38.478	7,48	3.265	0,63
ЈЗУ УНИВЕРЗИТЕТСКА КЛИНИКА ЗА ПЛАСТИЧНА И РЕКОНСТРУКТИВНА ХИРУРГИЈА СКОПЈЕ	5.079	36.714	7,23	1.613	0,32
ЈЗУ УНИВЕРЗИТЕТСКА КЛИНИКА ЗА ДИГЕСТИВНА ХИРУРГИЈА СКОПЈЕ	2.842	40.776	14,35	2.709	0,95
ЈЗУ УНИВЕРЗИТЕТСКА КЛИНИКА ПО ХИРУРШКИ БОЛЕСТИ СВ. НАУМ ОХРИДСКИ СКОПЈЕ	5.482	53.392	9,74	1.658	0,30
ЈЗУ УНИВЕРЗИТЕТСКА КЛИНИКА ЗА УВО, НОС И ГРЛО СКОПЈЕ	3.023	19.455	6,44	886	0,29
ЈЗУ УНИВЕРЗИТЕТСКА КЛИНИКА ЗА ИНФЕКТИВНИ БОЛЕСТИ И ФЕБРИЛНИ СОСТОЈБИ СКОПЈЕ	2.244	25.669	11,44	2.612	1,16
ЈЗУ УНИВЕРЗИТЕТСКА КЛИНИКА ЗА ПУЛМОЛОГИЈА И АЛЕРГОЛОГИЈА СКОПЈЕ	1.707	17.141	10,04	1.214	0,71
ЈЗУ УНИВЕРЗИТЕТСКА КЛИНИКА ЗА НЕФРОЛОГИЈА СКОПЈЕ	2.322	19.395	8,35	3.951	1,70
ЈЗУ УНИВЕРЗИТЕТСКА КЛИНИКА ЗА ГАСТРОЕНТЕРОХЕПАТОЛОГИЈА СКОПЈЕ	1.915	14.961	7,81	727	0,38
ЈЗУ УНИВЕРЗИТЕТСКА КЛИНИКА ЗА РЕВМАТОЛОГИЈА СКОПЈЕ	401	3.997	9,97	498	1,24
ЈЗУ УНИВЕРЗИТЕТСКА КЛИНИКА ЗА ПСИХИЈАТРИЈА СКОПЈЕ	577	5.306	9,20	297	0,51
ЈЗУ УНИВЕРЗИТЕТСКА КЛИНИКА ЗА ТОКСИКОЛОГИЈА СКОПЈЕ	824	7.008	8,50	1.174	1,42
ЈЗУ УНИВЕРЗИТЕТСКА КЛИНИКА ЗА ДЕТСКА ХИРУРГИЈА СКОПЈЕ	1.870	20.573	11,00	439	0,23
ЈЗУ УНИВЕРЗИТЕТСКА КЛИНИКА ЗА НЕВРОХИРУРГИЈА СКОПЈЕ	1.367	16.363	11,97	1.163	0,85
ЈЗУ УНИВЕРЗИТЕТСКА КЛИНИКА ЗА ЕНДОКРИНОЛОГИЈА СКОПЈЕ	706	4.426	6,27	873	1,24
ЈЗУ УНИВЕРЗИТЕТСКА КЛИНИКА ЗА ОНКОЛОГИЈА И РАДИОТЕРАПИЈА СКОПЈЕ	2.302	8.076	3,51	779	0,34
ЈЗУ УНИВЕРЗИТЕТСКА КЛИНИКА ЗА ХЕМАТОЛОГИЈА СКОПЈЕ	910	7.579	8,33	704	0,77
ЈЗУ УНИВЕРЗИТЕТСКА КЛИНИКА ЗА ДЕРМАТОЛОГИЈА СКОПЈЕ	298	2.217	7,44	14	0,05
ЈЗУ УНИВЕРЗИТЕТСКА КЛИНИКА ЗА КАРДИОЛОГИЈА СКОПЈЕ	8.564	77.010	8,99	12.324	1,44
ЈЗУ УНИВЕРЗИТЕТСКА КЛИНИКА ЗА ТРАУМАТ,ОРТОПЕД.,АНЕСТЕЗ.,РЕАНИМ.ИНТЕЗ. УЦ-СКОПЈЕ	3.903	46.219	11,84	1.787	0,46
ЈЗУ УНИВЕРЗИТЕТСКА КЛИНИКА ЗА ДРЖАВНА КАРДИОХИРУРГИЈА	388	6305	16,25	726	1,87
ВКУПНО ЗА СИТЕ КЛИНИКИ	83.015	739.701	8,91	69.383	0,84
ЈЗУ КЛИНИЧКА БОЛНИЦА ШТИП	10.991	95.722	8,71	9.959	0,91
ЈЗУ КЛИНИЧКА БОЛНИЦА ТЕТОВО	14.589	120.667	8,27	8.409	0,58
ЈЗУ КЛИНИЧКА БОЛНИЦА БИТОЛА	12.272	109.838	8,95	9.486	0,77

ДИЈАГНОСТИЧКО СРОДНИ ГРУПИ - ИЗВЕШТАЈ ЗА ПЕРИОДОТ ЈАНУАРИ – ДЕКЕМВРИ 2016

ЗДРАВСТВЕНА УСТАНОВА	Вкупен број на случаи	Број на процедури	Процедури по случај	Број на секундарни дијагнози	Секундарни дијагнози по случај
ВКУПНО ЗА КЛИНИЧКИ БОЛНИЦИ	37.852	326.227	8,62	27.854	0,74
ЈЗУ ОПШТА БОЛНИЦА КИЧЕВО	2.346	23.047	9,82	1186	0,51
ЈЗУ ОПШТА БОЛНИЦА ДЕБАР	1.779	14.793	8,32	340	0,19
ЈЗУ ОПШТА БОЛНИЦА КОЧАНИ	3.253	24.341	7,48	2.675	0,82
ЈЗУ ОПШТА БОЛНИЦА ПРИЛЕП	7.788	81.104	10,41	6.863	0,88
ЈЗУ ОПШТА БОЛНИЦА КАВАДАРЦИ	5.762	42.638	7,40	4.649	0,81
ЈЗУ ОПШТА БОЛНИЦА СТРУМИЦА	8.387	65.981	7,87	5.318	0,63
ЈЗУ ОПШТА БОЛНИЦА ОХРИД	4.792	43.819	9,14	4.148	0,87
ЈЗУ ОПШТА БОЛНИЦА ГЕВГЕЛИЈА	1.784	14.778	8,28	1.534	0,86
ЈЗУ ОПШТА БОЛНИЦА ВЕЛЕС	6.603	58.375	8,84	3.815	0,58
ЈЗУ ОПШТА БОЛНИЦА ГОСТИВАР	7.697	56.439	7,33	3.647	0,47
ЈЗУ ОПШТА БОЛНИЦА КУМАНОВО	9.083	70.475	7,76	7.543	0,83
ЈЗУ ОПШТА БОЛНИЦА СТРУГА	7.183	54.467	7,58	3.154	0,44
ЈЗУ ГРАДСКА ОПШТА БОЛНИЦА 8 МИ СЕПТЕМВРИ - СКОПЈЕ	13.972	155.526	11,13	12.257	0,88
ЈЗУ ЗДРАВСТВЕН ДОМ КРИВА ПАЛАНКА	495	4.926	9,95	644	1,30
ВКУПНО ЗА ОПШТИ БОЛНИЦИ	80.924	710.709	8,78	57.773	0,71
ЈЗУ СПЕЦИЈАЛНА БОЛНИЦА ПО ГИНЕКОЛОГИЈА И АКУШЕРСТВО ЧАИР- СКОПЈЕ	8.339	72.163	8,65	11.656	1,40
ЈЗУ ИНСТИТУТ ЗА БЕЛОДРОБНИ ЗАБОЛУВАЊА И ТУБЕРКУЛОЗА СКОПЈЕ	774	7.751	10,01	1.506	1,95
ЈЗУ СПЕЦИЈАЛНА БОЛНИЦА ЗА ОРТОПЕДИЈА И ТРАУМАТОЛОГИЈА Св. ЕРАЗМО ОХРИД	1.949	23.305	11,96	246	0,13
ЈЗУ ИНСТИТУТ ЗА БЕЛОДРОБНИ ЗАБОЛУВАЊА КАЈ ДЕЦАТА КОЗЛЕ	2.624	22.517	8,58	2303	0,88
ЈЗУ ЗАВОД ЗА НЕФРОЛОГИЈА СТРУГА	536	4.569	8,52	476	0,89
ЈЗУ СПЕЦИЈАЛНА БОЛНИЦА ЗА БЕЛОДРОБНИ ЗАБОЛУВАЊА И ТУБЕРКУЛОЗА ЈАСЕНОВО	1.160	16.250	14,01	2.743	2,36
ЈЗУ СПЕЦИЈАЛНА БОЛНИЦА ЗА БЕЛОДРОБНИ ЗАБОЛУВАЊА И ТУБЕРКУЛОЗА ЛЕШОК	694	8.623	12,43	685	0,99
ЈЗУ ЗАВОД ЗА ПРЕВЕНЦИЈА, ЛЕКУВАЊЕ И РЕХАБИЛИТАЦИЈА НА КАРДИО. ЗАБОЛУВАЊА ОХРИД	1.911	13.032	6,82	2.606	1,36
ЈЗУ ЗАВОД ЗА ПРЕВЕНЦИЈА, ЛЕКУВАЊЕ И РЕХАБИЛИТАЦИЈА НА БЕЛОДРОБНИ ЗАБОЛ, ОТЕШЕВО	505	4903	9,71	32	0,06
ВКУПНО ЗА СПЕЦИЈАЛНИ БОЛНИЦИ	18.492	173.113	9,36	22.253	1,20
ЈЗУ ПСИХИЈАТРИСКА БОЛНИЦА НЕГОРЦИ ГЕВГЕЛИЈА	73	0	0,00	1	0,01
ВКУПНО ЗА ПСИХИЈАТРИСКИ БОЛНИЦИ	73	0	0,00	1	0,01
ПЗУ СПЕЦИЈАЛНА БОЛНИЦА ПО ХИРУРШКИ БОЛЕСТИ -КАРДИОХИРУРГИЈА ФИЛИП ВТОРИ СКОПЈЕ	1125	30216	26,86	5475	4,87
ПЗУ СИСТИНА - КЛИНИЧКА БОЛНИЦА- КАРДИОХИРУРГИЈА СКОПЈЕ	1108	15590	14,07	2126	1,92
ПЗУ СИСТИНА ОФТАЛМОЛОГИЈА СКОПЈЕ	48	48	1,00	0	0,00
ПЗУ ОЧНА БОЛНИЦА ЕВРОПА- СКОПЈЕ	292	2050	7,02	0	0,00
ЗПЗУ СПЕЦИЈАЛНА БОЛНИЦА ПО ОФТАЛМОЛОГИЈА СЕРАФИМОСКИ	234	234	1,00	0	0,00
ВКУПНО ЗА ПРИВАТНИ БОЛНИЦИ	2.807	48.138	17,15	7.601	2,71
ВКУПНО ЗА СИТЕ КОИ КОДИРААТ	223.163	1.997.888	8,95	184.865	0,83

3.2 Поглавја по МКБ-10 класификација

Околу 72% од сите случаи имаат главна дијагноза во едно од следните поглавја по МКБ-10 класификација:

	2016	2015
• Болести на респираторниот систем	13,4%	13,1%
• Болести на циркулаторниот систем	13,2%	13,2%
• Бременост, породување и пуерпериум	11,7%	12,3%
• Болести на генитоуринарниот систем	8,99%	8,9%
• Болести на дигестивниот систем	8,79%	9,4%
• Неоплазми	8,2%	8,0%
• Фактори кои влијаат на здравствен статус и контакт со здравствени услуги	7,1%	7,3%

Од податоците може да се забележи дека во однос на 2016 година има многу мали промени во процентуалната застапеност на 7-те најзастапени поглавја по МКБ-10, односно има намалување во поглавјето болести на дигестивниот систем и бременост, породување и пуерпериум, а зголемување во поглавјата болести на респираторниот систем, неоплазми и Болести на генитоуринарниот систем.

Табела 12. Вкупно случаи по поглавја по МКБ-10 класификација

МКБ-10 поглавје	Број на случаи	% број на случаи	ДСГ тежина	% ДСГ тежина	Денови на престој	% денови на престој	Просечен престој	Просечна старост	МКБ-10 групи на дијагнози
1. Одредени инфективни и паразитски болести	3.870	1,73	3.185	1,23	27.199	2,28	7,03	23,14	A00-B99
2. Неоплазми	18.297	8,20	31.279	12,06	139.661	11,72	7,63	55,87	C00-D48
3. Болести на крвта и крвните органи и одредени заболувања кај имунолошкиот механ	2.072	0,93	1.585	0,61	13.515	1,13	6,52	51,69	D50-D89
4. Ендокрини, нутритивни и болести на метаболизам	3.357	1,50	3.328	1,28	20.453	1,72	6,09	52,45	E00-E89
5. Ментални и болести на однесувањето	3.304	1,48	3.401	1,31	48.131	4,04	14,57	48,93	F00-F99
6. Болести на нервиот систем	3.712	1,66	3.610	1,39	28.900	2,43	7,79	48,56	G00-G99
7. Болести на очите и аднекси	10.378	4,65	11.312	4,36	10.947	0,92	1,05	66,90	H00-H59
8. Болести на ушите и мастоидниот процес	1.127	0,51	584	0,23	5.822	0,49	5,17	44,02	H60-H95
9. Болести на циркулаторниот систем	29.447	13,20	73.050	28,16	165.995	13,93	5,64	64,30	I00-I99
10. Болести на респираторниот систем	29.916	13,41	21.401	8,25	200.901	16,86	6,72	30,54	J00-J99
11. Болести на дигестивниот систем	19.610	8,79	22.808	8,79	103.387	8,68	5,27	47,99	K00-K93
12. Болести на кожа и поткожно ткиво	4.255	1,91	2.699	1,04	21.502	1,80	5,05	39,36	L00-L99
13. Болести на мускулоскелетален систем и сврзно ткиво	5.610	2,51	10.778	4,16	38.826	3,26	6,92	51,02	M00-M99
14. Болести на генитоуринарниот систем	20.057	8,99	14.342	5,53	78.020	6,55	3,89	48,19	N00-N99
15. Бременост, раѓање и пуерпериум	26.193	11,74	20.423	7,87	93.232	7,82	3,56	28,12	O00-O99
16. Одредени состојби кои потекнуваат од перинаталниот период	7.870	3,53	5.293	2,04	46.861	3,93	5,95	0,00	P00-P96
17. Вродени аномалии, деформации и хромозомски абнормалности	1.686	0,76	4.946	1,91	9.758	0,82	5,79	10,81	Q00-Q99
18. Симптоми, знаци и абнормални клинички и лабораториски наоди, неклассифицирани	5.038	2,26	3.438	1,33	21.562	1,81	4,28	40,73	R00-R99
19. Повреди, труење и одредени други последици од надворешни причини	11.501	5,15	16.894	6,51	68.645	5,76	5,97	47,21	S00-T98
20. Надворешни причини за морбидитет и морталитет	0	0,00	0	0,00	0	0,00	0,00	0,00	U50-Y98
21 Фактори кои влијаат на здравствениот статус и контакт со здравствени услуги	15.863	7,11	5.021	1,94	48.412	4,06	3,05	8,31	Z00-Z99
Вкупно	223.163	100	259.379	100	1.191.729	100	5,34	41,60	

3.3 Најзастапени главни дијагнози по МКБ-10 класификацијата се:

	2016	2015
• Z38.0 Новороденче родено во болница	5,0%	5,3%
• O80.0 Единично спонтано породување	3,6%	4,0%
• I20.9 Ангина пекторис, неозначено	3,2%	2,9%
• J18.0 Бронхопневмонија, неозначено	2,0%	2,2%
• H25.0 Почетна сенилна катаракта	1,9%	0,9%
• O82 Единично породување со царски рез	1,8%	1,8%

Табела 13. 50 најчести главни дијагнози по МКБ-10

ДСГ	Главна дијагноза по МКБ-10	Број на случаи	% број на случаи	ДСГ тежина	% ДСГ тежина	Денови на престој	% денови на престој	Просечен престој	Просечна старост
Z38.0	ЕДИНЧЕ, РОДЕНО ВО БОЛНИЦА	11.251	5,04	2.006	0,77	31.905	2,68	2,84	0,00
O80	ЕДИНИЧНО СПОНТАНО ПОРОДУВАЊЕ	8.048	3,61	4.383	1,96	25.157	2,11	3,13	27,26
I20.9	АНГИНА ПЕКТОРИС, НЕОЗНАЧЕНО	7.142	3,20	11.022	4,94	15.408	1,29	2,16	61,60
J18.0	БРОНХОПНЕВМОНИЈА, НЕОЗНАЧЕНО	4.523	2,03	3.737	1,67	36.709	3,08	8,12	32,19
H25.0	ПОЧЕТНА СЕНИЛНА КАТАРАКТА	4.234	1,90	4.932	2,21	2.774	0,23	0,66	70,53
O82	ЕДИНИЧНО ПОРОДУВАЊЕ СО ЦАРСКИ РЕЗ	3.953	1,77	6.043	2,71	19.622	1,65	4,96	28,18
J18.9	ПНЕВМОНИЈА, НЕОЗНАЧЕНО	3.776	1,69	2.903	1,30	29.082	2,44	7,70	15,52
J03.9	АКУТЕН ТОНЗИЛИТИС, НЕОЗНАЧЕНО	3.323	1,49	1.264	0,57	15.173	1,27	4,57	9,39
J20.9	АКУТЕН БРОНХИТИС, НЕОЗНАЧЕНО	3.202	1,43	1.625	0,73	16.792	1,41	5,24	11,21
K40.90	ЕДНОСТРАНА ИЛИ НЕОЗНАЧЕНА ИНГВИНАЛНА ХЕРНИЈА, БЕЗ ОПСТРУКЦИЈА ИЛИ ГАНГРЕНА, НЕОЗНАЧЕНА КАКО РЕКУРЕНТНА	2.672	1,20	2.653	1,19	9.861	0,83	3,69	50,91
J44.1	ХРОНИЧНА ОПСТРУКТИВНА ПУЛМОНАЛНА БОЛЕСТ СО АКУТНА ЕГЗАЦЕРБАЦИЈА, НЕОЗН	2.154	0,97	2.110	0,95	19.149	1,61	8,89	65,33
P39.9	ИНФЕКЦИЈА СПЕЦИФИЧНА ЗА ПЕРИНАТАЛНИОТ ПЕРИОД, НЕОЗНАЧЕНО	2.117	0,95	886	0,40	9.662	0,81	4,56	0,00
I63.3	ЦЕРЕБРАЛЕН ИНФАРКТ ПОРАДИ ТРОМБОЗА НА ЦЕРЕБРАЛНИТЕ АРТЕРИИ	2.007	0,90	2.928	1,31	19.972	1,68	9,95	69,69
N20.0	КАЛКУЛУС ВО БУБРЕГОТ	1.858	0,83	1.860	0,83	6.401	0,54	3,45	45,55
N18.90	НЕОЗНАЧЕНА ХРОНИЧНА РЕНАЛНА ИНСУФИЦИЕНЦИЈА	1.781	0,80	2.142	0,96	12.422	1,04	6,97	62,19
A09	ДИЈАРЕЈА И ГАСТРОЕНТЕРИТИС ЗА КОИ СЕ ПРЕТПОСТАВУВА ДЕКА СЕ ОД ИНФ. ПОТЕКЛО	1.688	0,76	685	0,31	7.724	0,65	4,58	20,98
O02.1	МИСЕД АБОРТУС	1.552	0,70	465	0,21	1.627	0,14	1,05	30,25
I10	ЕСЕНЦИЈАЛНА (ПРИМАРНА) ХИПЕРТЕНЗИЈА	1.523	0,68	965	0,43	8.086	0,68	5,31	62,93
K80.10	КАЛКУЛУС НА ЖОЛЧНОТО КЕСЕ СО ДРУГ ХОЛЕЦИСТИТИСИС, БЕЗ НАПОМЕНА НА ОПСТРУКЦИЈА	1.523	0,68	2.422	1,09	7.106	0,60	4,67	50,91
N40	ХИПЕРПАЗИЈА НА ПРОСТАТАТА	1.425	0,64	1.295	0,58	5.026	0,42	3,53	68,48
I20.0	НЕСТАБИЛНА АНГИНА	1.301	0,58	5.200	2,33	7.304	0,61	5,61	62,93
H25.1	СЕНИЛНА НУКЛЕАРНА КАТАРАКТА	1.226	0,55	1.450	0,65	1.259	0,11	1,03	69,31
J44.9	ХРОНИЧНА ОПСТРУКТИВНА БЕЛОДРОБНА БОЛЕСТ, НЕОЗНАЧЕНО	1.209	0,54	1.095	0,49	9.365	0,79	7,75	63,46
K35.9	АКУТЕН АПЕНДИЦИТИС, НЕОЗНАЧЕНО	1.145	0,51	1.143	0,51	4.739	0,40	4,14	23,05
P59.9	НЕОНАТАЛНА ЖОЛТИЦА, НЕОЗНАЧЕНО	1.063	0,48	398	0,18	4.629	0,39	4,35	0,00
J44.0	ХРОНИЧНА ОПСТРУКТИВНА ПУЛМОНАЛНА БОЛЕСТ СО АКУТНА ДОЛНОРЕСПИР. ИНФЕКЦ	1.007	0,45	1.001	0,45	9.025	0,76	8,96	63,99
C67.9	МАЛИГНИ НЕОПЛАЗМИ НА МОЧЕН МЕУР, НЕОЗНАЧЕНО	1.005	0,45	1.387	0,62	5.891	0,49	5,86	65,53
I50.0	КОНГЕСТИВНА СРЦЕВА СЛАБОСТ	1.003	0,45	727	0,33	7.462	0,63	7,44	71,28
I42.0	ДИЛАТАЦИОНА КАРДИОМИОПАТИЈА	981	0,44	798	0,36	6.628	0,56	6,76	68,44

ДИЈАГНОСТИЧКО СРОДНИ ГРУПИ - ИЗВЕШТАЈ ЗА ПЕРИОДОТ ЈАНУАРИ – ДЕКЕМВРИ 2016

ДСГ	Главна дијагноза по МКБ-10	Број на случаи	% број на случаи	ДСГ тежина	% ДСГ тежина	Денови на престој	% денови на престој	Просечен престој	Просечна старост
N92.4	ОБИЛНО КРВАВЕЊЕ ВО ПРЕДМЕНОПАУЗАЛНИОТ ПЕРИОД	980	0,44	335	0,15	1.113	0,09	1,14	46,35
J35.3	ХИПЕРТРОФИЈА НА ТОНЗИЛИТЕ СО ХИПЕРТРОФИЈА НА АДЕНОИДИТЕ	952	0,43	511	0,23	3.941	0,33	4,14	7,47
I48	АТРИЈАЛНА ФИБРИЛАЦИЈА И ФЛАТЕР	941	0,42	832	0,37	5.090	0,43	5,41	67,56
O42.0	ПРЕДВРЕМ.РУПТУРА НА МЕМБРАНИТЕ,РАЃАЊЕТО ЗАПОЧ.ВО ТЕКОТ НА ПРВИТЕ 24Ч	919	0,41	776	0,35	3.331	0,28	3,62	28,42
P07.32	ДРУГИ ПРЕДВРЕМЕНИ ДОЕНЧИЊА, 32 ИЛИ ПОВЕКЕ ПОТПОЛНИ СЕДМИЦИ НО ПОМАЛКУ ОД 37 ПОЛНИ СЕДМИЦИ	918	0,41	1.391	0,62	10.954	0,92	11,93	0,00
N95.0	ПОСТМЕНОПАУЗАЛНО КРВАВЕЊЕ	913	0,41	320	0,14	845	0,07	0,93	58,98
K52.9	НЕИНФЕКТИВЕН ГАСТРОЕНТЕРИТИС И КОЛИТИС, НЕОЗНАЧЕНО	910	0,41	370	0,17	3.360	0,28	3,69	13,64
N84.0	ПОЛИП НА ТЕЛОТО НА УТЕРУСОТ	894	0,40	500	0,22	3.512	0,29	3,93	47,65
N97.9	ЖЕНСКИ ИФЕРТИЛИТЕТ,НЕОЗНАЧЕНО	891	0,40	370	0,17	3.418	0,29	3,84	32,11
O70.0	ПЕРИНЕАЛНА ЛАЦЕРАЦИЈА ОД ПРВ СТЕПЕН ПРИ ПОРОДУВАЊЕТО	889	0,40	678	0,30	2.447	0,21	2,75	29,37
O20.0	ЗАКАНУВАЧКИ АБОРТУС	888	0,40	328	0,15	3.034	0,25	3,42	27,58
H25.8	ДРУГА СЕНИЛНА КАТАРАКТА	885	0,40	1.059	0,47	1.819	0,15	2,06	69,69
H25.9	СЕНИЛНА КАТАРАКТА,НЕОЗНАЧЕНО	867	0,39	1.022	0,46	1.415	0,12	1,63	71,31
C34.9	МАЛИГНА НЕОПЛАЗМА НА БРОНХ ИЛИ БЕЛ ДРОВ,НЕОЗНАЧЕНО	857	0,38	1.079	0,48	7.933	0,67	9,26	62,37
K40.30	ЕДНОСТРАНА ИЛИ НЕОЗНАЧЕНА ИНГВИНАЛНА ХЕРНИЈА, СО ОПСТРУКЦИЈА, БЕЗ ГАНГРЕНА, НЕОЗНАЧЕНА КАКО РЕКУРЕНТНА	847	0,38	874	0,39	3.291	0,28	3,89	52,92
C44.3	МАЛИГНИ НЕОПЛАЗМИ НА КОЖА НА ДРУГИ И НА НЕОЗНАЧЕНИ ДЕЛОВИ НА ЛИЦЕТО	824	0,37	511	0,23	1.561	0,13	1,89	68,63
S72.00	ФРАКТУРА НА ВРАТОТ НА ФЕМУРОТ, НЕОЗНАЧЕН ДЕЛ	820	0,37	3.164	1,42	8.595	0,72	10,48	73,36
K80.20	КАЛКУЛУС НА ЖОЛЧНОТО КЕСЕ БЕЗ ХОЛЕЦИСТИТИСИС, БЕЗ НАПОМЕНА НА ОПСТРУКЦИЈА	819	0,37	1.214	0,54	4.155	0,35	5,07	50,33
C50.9	МАЛИГНИ НЕОПЛАЗМИ НА ДОЈКА, НЕОЗНАЧЕНО	804	0,36	1.226	0,55	8.012	0,67	9,97	59,21
N23	НЕОЗНАЧЕНА РЕНАЛНА КОЛИКА	796	0,36	376	0,17	3.047	0,26	3,83	41,39
I21.1	АКУТЕН ТРАНСМУРАЛЕН МИОКАРДЕН ИНФАРКТ НА ДОЛНИОТ ЗИД	788	0,35	2.355	1,06	3.151	0,26	4,00	63,25
Вкупно 50 најчести главни дијагнози представуваат 43,96% од бројот на сите ДСГ случаи односно 34,24 % од нивната вкупна тежина		98.094	43,96	88.816	34,24	439.984	36,92	4,49	37,57
Вкупно останатите главни 4809 дијагнози представуваат 56,04 %		125.069	56,04	170.562	65,76	751.745	63,08	6,01	44,76
во 2016 година има хоспитализирано пациенти со вкупно 4859 различни главни дијагнози		223.163	100,00	259.379	100,00	1.191.729	100,00	5,34	41,60

4. ДЕНОВИ НА ПРЕСТОЈ

Вкупниот број остварени болнички денови во сите 61 здравствени установи изнесува 1.191.729, што во споредба со 2015 година (1.214.061 денови) претставува намалување од 1,8%, односно 22.332 болнички денови повеќе, од кои:

- 41,07% во клиниките (40,5% во 2015)
- 34,6% во општите болници (35,3% во 2015)
- 14,6% во клиничките болници (15,7% во 2015)
- 8,3% во специјалните болници (7,1% во 2015)
- 1,3% во приватните болници (1,3% во 2015)
- 0,1% во психијатриските болници (0,09% во 2015)

Најголем број на евидентирани случаи (48.460) има кај пациентите со над 7 дена престој во болниците со вкупно 663.142 остварени болнички денови. Пациентите во оваа група се со просечна возраст од 50 години.

Табела 14. Вкупно случаи по денови на престој

Денови на престој	Вкупен број случаи	% Вкупен број случаи	ДСГ тежина	% ДСГ тежина	Case mix index	Вкупно денови на престој	Просечен	Просечна старост
0 денови	17.966	8,05	12.722	10,52	0,71	0	0,00	52,76
1 ден	31.398	14,07	27.277	8,89	0,87	31.398	1,00	46,58
2 дена	30.043	13,46	23.065	9,44	0,77	60.086	2,00	31,32
3 дена	25.874	11,59	24.491	9,46	0,95	77.622	3,00	33,16
4 дена	24.875	11,15	24.534	7,83	0,99	99.500	4,00	33,21
5 дена	17.716	7,94	20.304	7,38	1,15	88.580	5,00	36,74
6 дена	14.710	6,59	19.151	6,70	1,30	88.260	6,00	39,72
7 дена	12.996	5,82	17.375	5,33	1,34	90.972	7,00	44,74
>8 дена	38.481	17,24	76.641	100,00	1,99	72.832	3,30	51,94
Вкупно	223.163	182,76	259.379	0,00	1,99	682.082	3,06	41,60

Просечен престој на пациентите во болниците (ALOS) на национално ниво забележува континуирано намалување, од 6,2 дена во 2009, 5,9 во 2010, 5,8 дена во 2011, 5,7 во 2012 и 5,5 дена за 2013, 2014 и 2015, до 5,3 дена за 2016 година.

Според видот на здравствената установа просечниот престој изнесува:

- 5,9 во клиниките (6,15 во 2015)
- 4,6 во клиничките болници (4,9 во 2015)
- 5,0 во општите болници (5,2 во 2015)
- 5,4 во специјалните болници (5,5 во 2015)
- 17,3 во психијатриските болници (17,4 во 2015)
- 5,7 во приватните болници (5,6 во 2015)

Од наведените анализи се забележува континуирано намалување на просечниот престој на пациентите во болниците на национално ниво, од 6,2 во 2009, 5,9 во 2010 5,8 дена во 2011, 5,7 во 2012 година, 5,5 во 2013,2014 и 2015, до 5,3 во 2016 година. Намалувањето на просечниот престој е најголемо во приватните болници (1 ден), потоа во специјалните болници, па во клиничките и општите болници. Просечниот престој на клиниките е ист како и во 2011 година.

Клиники:

со најдолг просечен престој:

- Клиника за психијатрија 26,7 дена
- Клиника за дерматовенерологија 17,1 дена
- Клиника за хематологија 15,4 дена
- Клиника за ревматологија 11,3 дена

со најкраток просечен престој:

- Клиника за очни болести 0,8 дена
- Клиника за пластична и реконструктивна хирургија 1,9дена
- Клиника за уво, нос и грло 3,4 дена
- Клиника за кардиологија 3,4 дена

Клинички и општи болници:

со најдолг просечен престој:

- Градска општа болница 8 Септември 6,7дена
- Општа болница Охрид 5,9дена
- Општа болница Кочани 5,8дена

со најкраток просечен престој:

- Општа болница Струга 3,7дена
- Клиничка болница Тетово 3,7дена
- Општа болница Кичево 3,9дена

Специјални болници:

со најдолг просечен престој:

- Специјална болница за белодробни заболувања и туберкулоза Јасеново 9,8дена

со најкраток просечен престој:

- Завод за превенција, лекување и рехабилитација на кардиолошки заболувања Охрид 2,6дена

Истодневните пациенти, односно оние кои доаѓаат и заминуваат истиот ден, се со мал процент и нивниот број изнесува 16.386 односно 7,3% од сите ДСГ случаи (223.163).

Ако се исклучат ДСГ групите кои по својот опис се истодневни најчести се следните услуги:

- J11Z Други процедури на кожа, субкутано ткиво и дојка (18,9%),
- N10Z Дијагностичка киретажа или дијагностичка хистероскопија (8%),
- F42B Циркулаторни пореметувања без АМИ со инвазивни срцеви испитувања без комплексен DX/Pr (5,7%),
- C03Z Ретинални процедури (4,9%),
- O05Z Абортус со процедура во операциона сала (4,3%),
- F66B Коронарна атеросклероза без КК (3,8%),

5. ДЕМОГРАФСКИ ПОДАТОЦИ

5.1 Пол

Анализата на податоците по полова застапеност, покажува дека од сите регистрирани услуги по ДСГ методологијата 90.143 се пружени на машката и 133.020 на женската популација. Жените имаат поголема процентуална застапеност на здравствени услуги (59,6%) отколку мажите (40,4%), што е во голем дел резултат на пружените акушерски услуги кај жените.

Табела 15. Вкупен број на ДСГ услуги по пол

Пол	Број на Случаи	% број на случаи	Тежина	% ДСГ тежина	Case mix	денови на престој	% денови на престој	Просечен престој	Просечна старост
Мажи	90.143	40,39	128.028	49,36	1,42	511.182	42,89	5,67	47,72
Жени	133.020	59,61	131.350	50,64	0,99	680.547	57,11	5,12	37,45
Вкупно	223.163	100,00	259.379	100,00	1,16	1.191.729	100,00	5,34	41,60

5.2 Возраст

Анализата, според возраста на пациентите, го даде следното процентуално учество на евидентирани случаи од секоја старосна група во однос на вкупниот број на случаи:

Старосна група	Учество во вк.број на случаи	Ранг
00-01 години	12,05%	5
01-14 години	9,2%	6
15-29 години	13,8%	4
30-44 години	14,5%	3
45-64 години	25,2%	1
65-84 години	24,06%	2
над 85 години	1,2 %	7

Просечната возраст на сите евидентирани пациенти на национално ниво е 41,6 години. Најзастапена е старосната група од 45-64 години со 25,2% и старосната група од 65-84 години со 24% учество во однос на вкупниот број на случаи.

Генерално со возраста расте и висината на просечниот престој во болницата, па така пациентите со возраст над 80 години имаат највисок просечен престој (од 6,3-6,7 дена)

Табела 16. Преглед по старосни групи

Старосни групи	Број на случаи	% на број на случаи	ДСГ тежина	% ДСГ тежина	case mix index	денови на престој	% денови на престој	Просечен престој	Просечна старост
0 до 1 год	26.888	12,05	13.210	5,09	0,49	122.568	10,28	4,56	0,00
од 01-04	10.686	4,79	7.442	2,87	0,70	58.314	4,89	5,46	2,08
од 05-09	6.072	2,72	4.700	1,81	0,77	29.908	2,51	4,93	6,71
од 10-14	3.836	1,72	3.456	1,33	0,90	18.869	1,58	4,92	11,91
15 - 19	5.229	2,34	4.641	1,79	0,89	23.539	1,98	4,50	17,21
20 - 24	10.804	4,84	8.768	3,38	0,81	44.617	3,74	4,13	22,23
25 - 29	14.665	6,57	12.153	4,69	0,83	59.622	5,00	4,07	27,05
30 - 34	13.376	5,99	11.508	4,44	0,86	57.761	4,85	4,32	31,90
35 - 39	10.140	4,54	9.558	3,69	0,94	48.224	4,05	4,76	36,88
40 - 44	8.892	3,98	10.036	3,87	1,13	48.004	4,03	5,40	42,00
45 - 49	9.960	4,46	12.062	4,65	1,21	57.189	4,80	5,74	47,12
50 - 54	12.592	5,64	17.384	6,70	1,38	74.558	6,26	5,92	52,01
55 - 59	15.595	6,99	23.748	9,16	1,52	95.702	8,03	6,14	57,08
60 - 64	18.064	8,09	29.894	11,53	1,65	112.036	9,40	6,20	62,04
65 - 69	18.509	8,29	31.771	12,25	1,72	108.004	9,06	5,84	66,95
70 - 74	15.037	6,74	25.089	9,67	1,67	89.894	7,54	5,98	72,02
75 - 79	12.728	5,70	19.798	7,63	1,56	78.579	6,59	6,17	76,83
80 - 84	7.426	3,33	10.363	4,00	1,40	46.529	3,90	6,27	81,67
>= 85	2.664	1,19	3.796	1,46	1,43	17.812	1,49	6,69	87,23
Вкупно	223.163	100,00	259.379	100,00	1,16	1.191.729	100,00	5,34	41,60

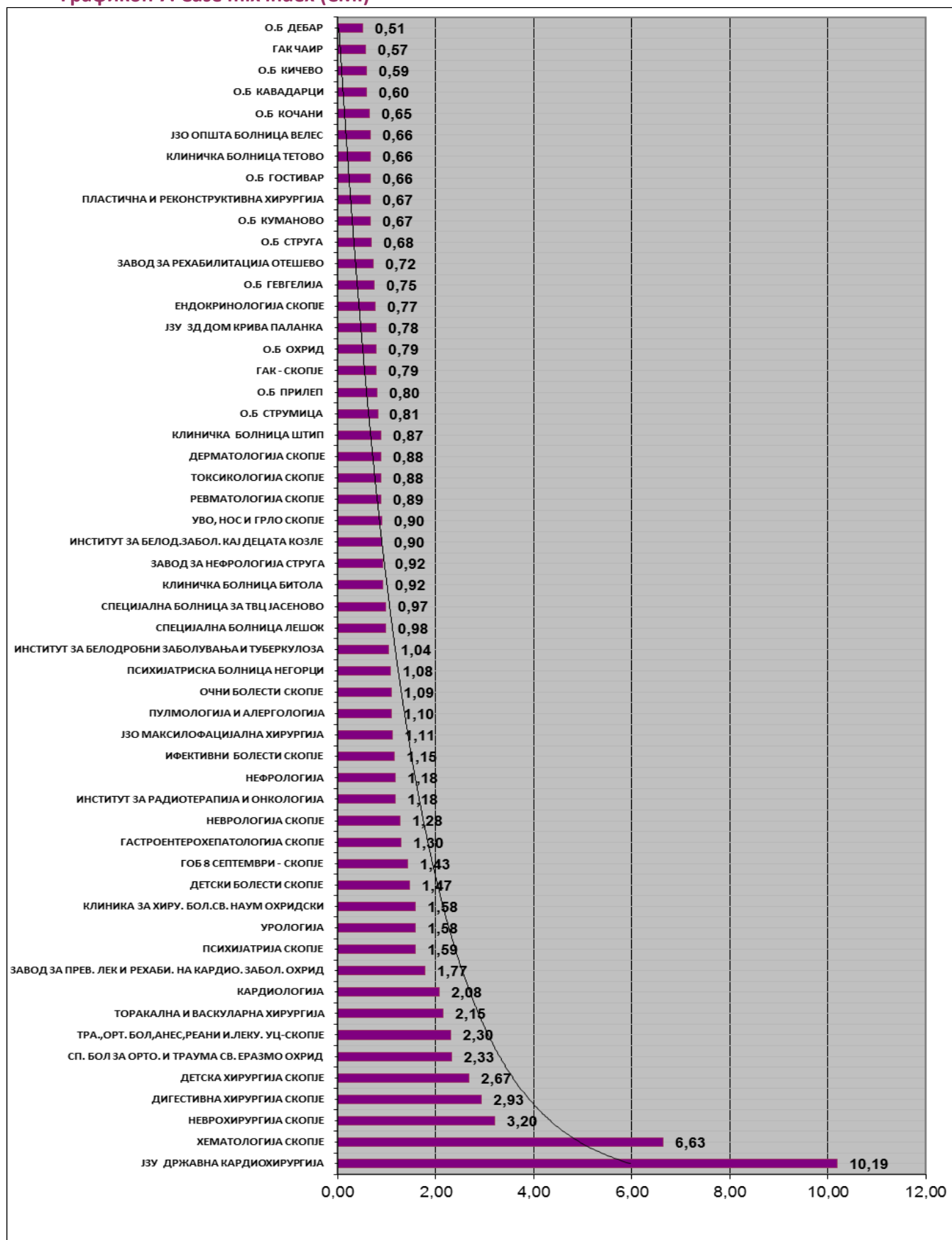
6. КОМПЛЕКСНОСТ НА СЛУЧАИТЕ ИЛИ CASE MIX INDEX

Комплексноста, претставена како case mix index, е главен показател за сложеноста на пациентите и потрошувачката на болничките ресурси и истиот на национално ниво изнесува 1,16 (односно 1,22 со терцијар/трансфер, и додаток 25%) што претставува мало зголемување во однос на 2015 кога изнесувал 1,14 (односно 1,20 со терцијар/трансфер, и додаток 25%).

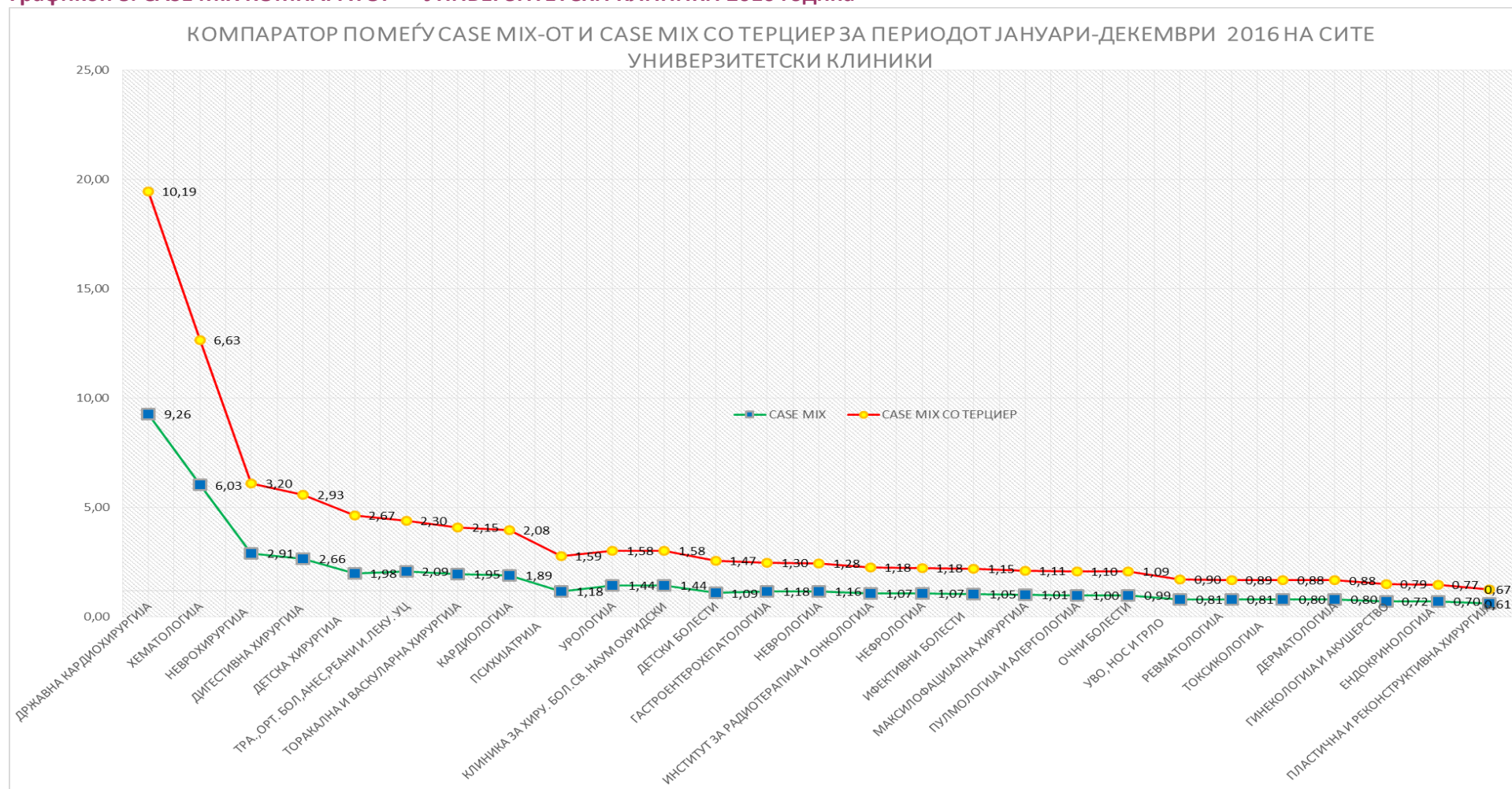
Вредноста на овој индекс на сложеност на услугите искажана по типот на здравствени установи изнесува:

- во клиниките 1,34 (1,33 во 2015) односно 1,50 со терцијар и додаток 25% (1,50 во 2015)
- во клиничките болници 0,81 (0,78 во 2015) односно 0,81 со трансфери (0,78 во 2015)
- во општите болници 0,83 (0,80 во 2015) односно 0,83 со трансфери (0,80 во 2015)
- во специјалните болници 0,98 (1,00 во 2015) односно 1,00 со трансфери и додаток 25% (1,02 во 2015)

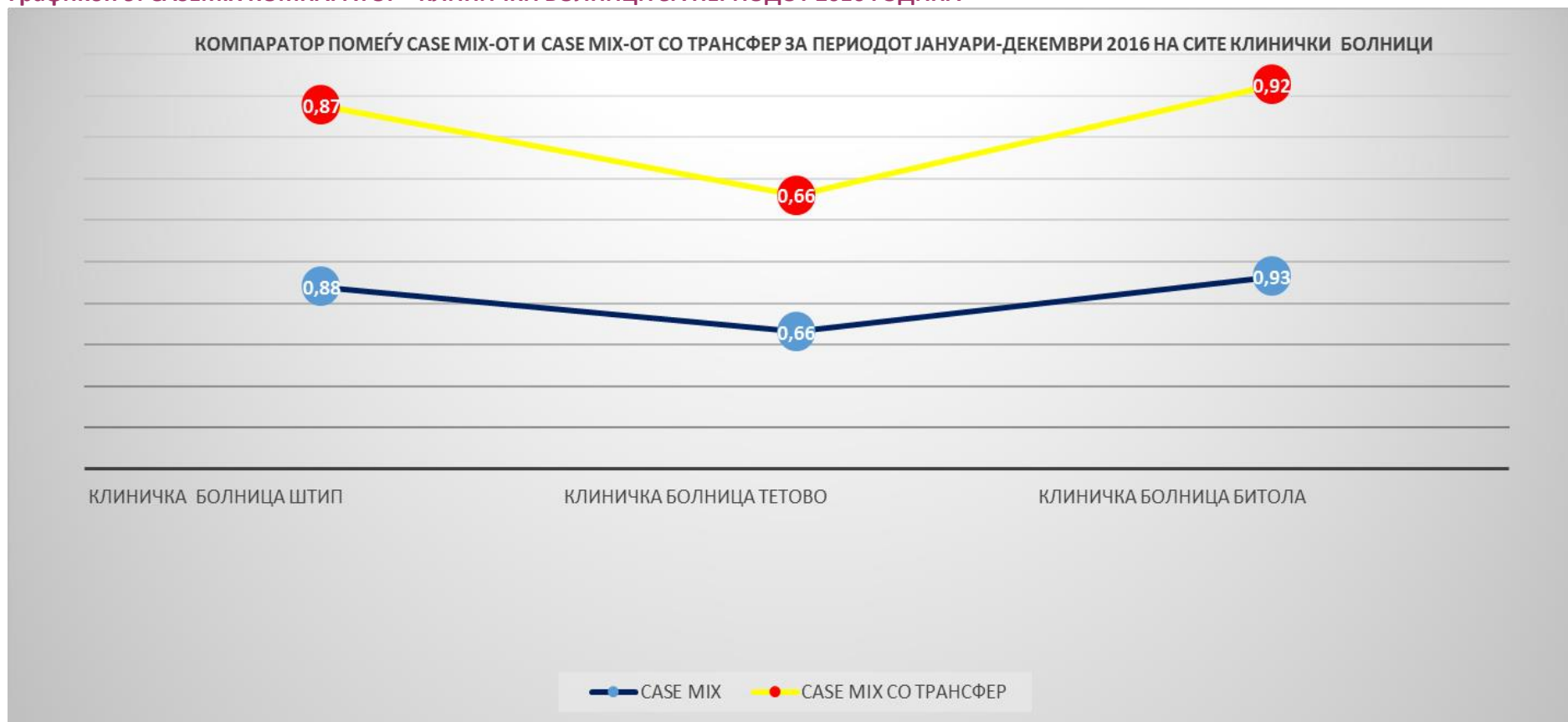
Графикон 7. Case mix index (CMI)



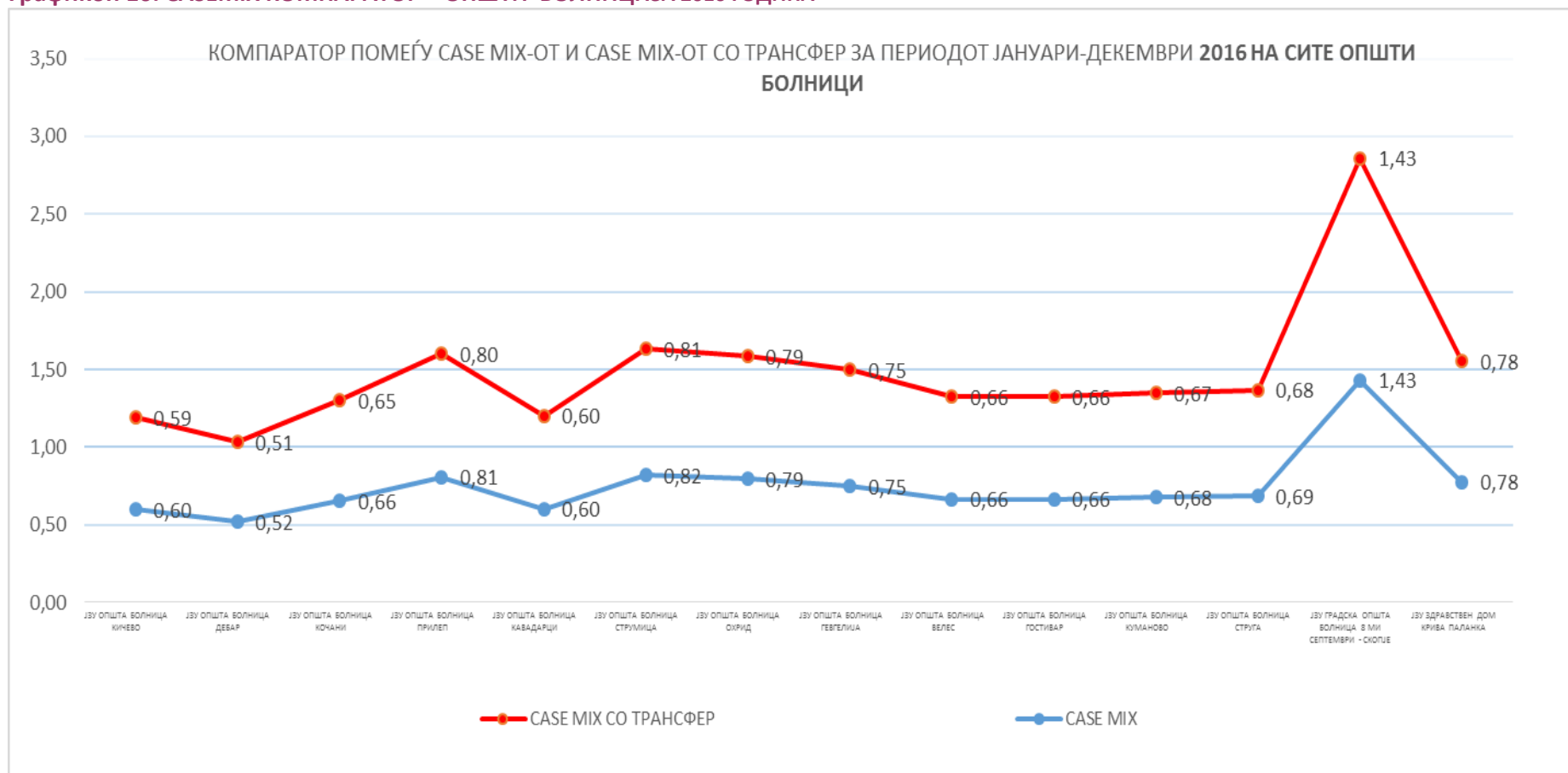
Графикон 8. CASE MIX КОМПАРАТОР – УНИВЕРЗИТЕТСКИ КЛИНИКИ 2016 година



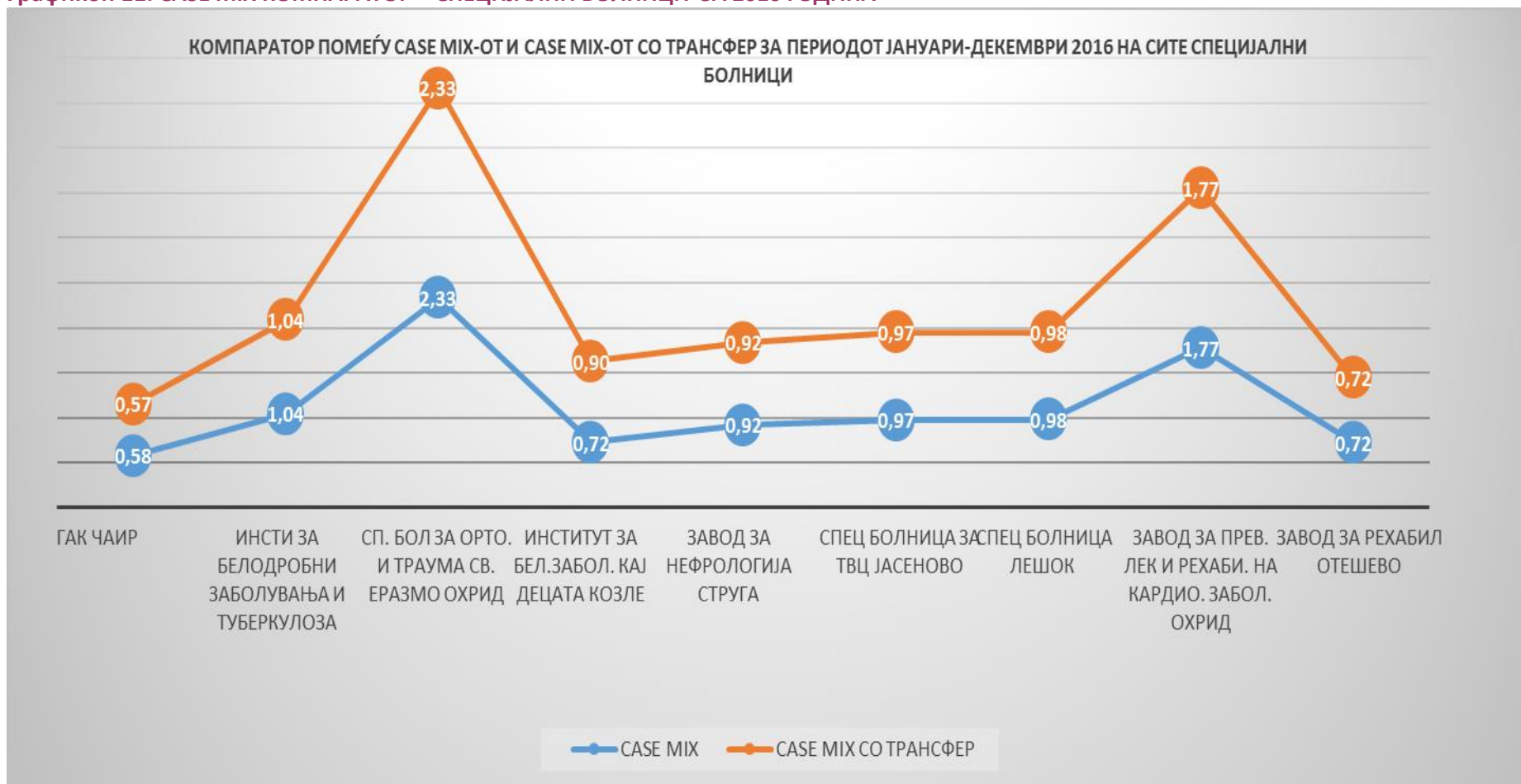
Графикон 9. CASEMIX КОМПАРАТОР - КЛИНИЧКИ БОЛНИЦИ ЗА ПЕРИОДОТ 2016 ГОДИНА



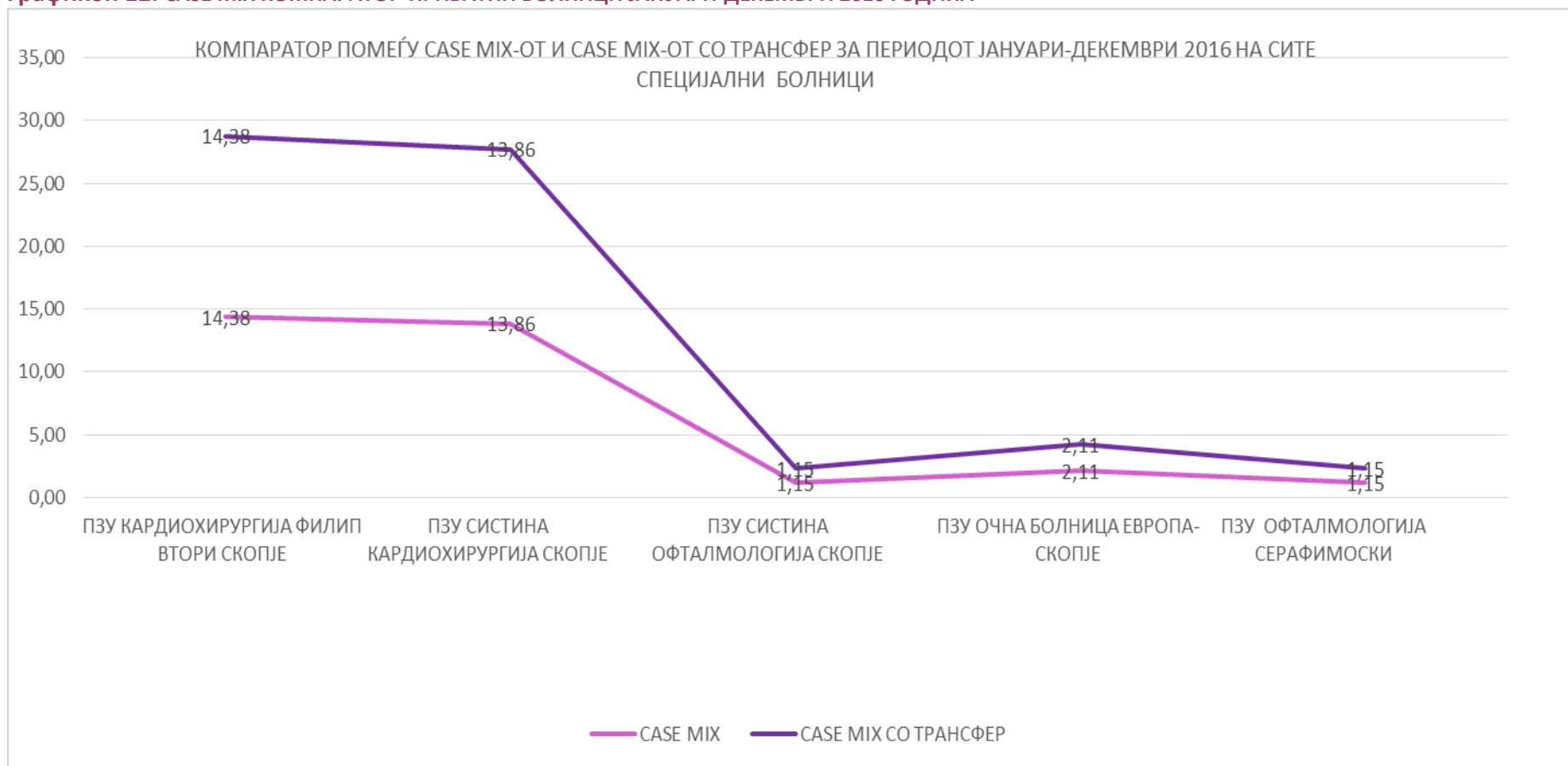
Графикон 10. CASEMIX КОМПАРАТОР – ОПШТИ БОЛНИЦИЗА 2016 ГОДИНА



Графикон 11. CASE MIX КОМПАРАТОР – СПЕЦИЈАЛНИ БОЛНИЦИ ЗА 2016 ГОДИНА



Графикон 12. CASE MIX КОМПАРАТОР-ПРИВАТНИ БОЛНИЦИ ЈАНУАРИ-ДЕКЕМВРИ 2016 ГОДИНА



I. ДЕЛ: УСЛУГИ СО НАЈГОЛЕМА ПОТРОШУВАЧКА НА РЕСУРСИТЕ ВО ЗДРАВСТВЕНИТЕ УСТАНОВИ - ПО БРОЈ НА СЛУЧАИ

УНИВЕРЗИТЕТСКИ КЛИНИКИ

КЛИНИКА ЗА ГИНЕКОЛОГИЈА И АКУШЕРСТВО СКОПЈЕ

Ранг	ДСГ	ДСГ НАЗИВ	Случаи 2015	Случаи 2016	% на случаи	Тежина	Тежина со терциер/трансфер	% на дсг тежини	Терциер	Просечен престој
1	2	3	4	5	6	7	8	9	10	11
1	P67D	Новороденче, тежина при прием >2499 g без сигнификантни процедури во операциона сала без проблем	2.604	2.316	2,73	367,30	404,05	2,73	36,75	2,41
2	P67C	Новороденче, тежина при прием >2499 g без сигнификантни процедури во операциона сала со друг проблем	2.049	1.843	5,37	723,43	795,77	5,37	72,34	4,38
3	N10Z	Дијагностичка киретажа или дијагностичка хистероктоскопија	1.618	1.641	4,02	540,92	595,02	4,02	54,10	1,72
4	O60B	Вагинално породување без катастрофални или тешки компликации	1.792	1.555	8,77	1.181,59	1.299,77	8,77	118,18	3,57
5	N09Z	Конизација, процедури на вагина, цервикс и вулва	1.324	1.454	5,85	788,10	866,90	5,85	78,80	3,78
6	O60C	Вагинално породување, единечно, некомплицирано без други состојби	1.413	1.348	5,39	726,32	798,96	5,39	72,64	3,11
7	O01C	Породување со царски рез без катастрофални или тешки компликации	1.429	1.328	14,97	2.016,75	2.218,43	14,97	201,68	5,79
8	O66A	Преднатален и друг акушерски прием	1.059	1.007	2,77	373,19	410,50	2,77	37,31	2,42
9	N11B	Други процедури на женскиот репродуктивен систем во операциона сала возраст <65 без малигном без компликации	687	802	2,29	307,93	338,74	2,29	30,81	1,23
10	O05Z	Абортус со процедура во операциона сала	857	762	1,69	228,16	250,97	1,69	22,81	1,58
		Наведените 10 ДСГ услуги од вкупниот број на извршени ДСГ услуги претставуваат 53,85%	14.832	14.056	53,85	7.253,70	7.979,13	53,85	725,44	3,14
		Останатите 64 ДСГ услуги од вкупниот број на извршени ДСГ услуги претставуваат 46,15%	4.602	4.608	46,15	6.215,99	6.837,61	46,15	621,62	10,84
		Во здравствената установа во 2016 година има вкупно 74 различни ДСГ услуги	19.434	18.664	100,00	13.469,69	14.816,75	100,00	1.347,05	5,04

Забелешка:

На Клиниката за гинекологија и акушерство втора година по ред продолжува падот на бројот на ДСГ услугите овој пат за 4%. Најголемо намалување има во ДСГ групите P67D, P67C, O60C и O60B. Исто така, може да се забележи дека процентот на породувања со царски рез е зголемен на 36,2 (35,4 во 2015 година), додека бројот на случаи во ДСГ групата P67C новороденче, тежина при прием >2499 g без сигнификантни процедури во операциона сала со друг проблеми во 2016 година е висок со 43,6%, слично како во 2015 година.

КЛИНИКА ЗА ТОРАКАЛНА И ВАСКУЛАРНА ХИРУРГИЈА

Ранг	ДСГ	ДСГ НАЗИВ	Случаи 2015	Случаи и 2016	% на случаи	Тежина	Тежина со терциер/трансфер	% на дсг тежини	Терциер	Просечен престој
1	2	3	4	5	6	7	8	9	11	12
1	J06A	Големи процедури за малигни состојби на градите	453	471	19,65	790,80	869,89	19,65	79,09	7,71
2	K06Z	Процедури на тиоридна жлезда	296	283	11,03	444,12	488,53	11,03	44,41	6,90
3	J07B	Мали процедури за немалигни состојби на градите	212	219	5,46	219,95	241,95	5,46	22,00	4,57
4	E01 B	Сложени постапки на гради без катастрофални компликации	194	192	18,41	741,20	815,31	18,41	74,12	14,97
5	E68Z	Пнеумоторакс	121	162	3,06	123,32	135,65	3,06	12,33	6,12
6	E73 C	Плеврална ефузија без катастрофални или тешки компликации	57	93	1,80	72,45	79,69	1,80	7,24	7,37
7	F20Z	Апликација на лигатура и скратување на големи вени	66	76	2,39	96,10	105,72	2,39	9,61	5,55
8	F65 B	Периферни васкуларни пореметувања без катастрофални или тешки компликации	58	54	1,11	44,88	49,37	1,11	4,49	7,27
9	F08 B	Големи реконструктивни васкуларни процедури без ЦПБ пумпа без катастрофални компликации	52	54	11,61	467,13	513,84	11,61	46,71	12,66
10	F14C	Васкуларни процедури освен голема реконструкција без ЦПБ пумпа без катастрофални или тешки компликации	39	43	4,23	170,41	187,45	4,23	17,04	8,95
		Наведените 10 ДСГ услуги од вкупниот број на извршени ДСГ услуги претставуваат 78,77%	1.548	1.647	78,77	3.170,36	3.487,40	78,77	317,04	7,91
		Останатите 66 ДСГ услуги од вкупниот број на извршени ДСГ услуги претставуваат 21,23%	432	412	21,23	854,69	940,16	21,23	85,47	8,91
		Во здравствената установа во 2016 година има вкупно 76 различни ДСГ услуги	1.980	2.059	100,00	4.025,04	4.427,55	100,00	402,51	8,11

Забелешка:

Во клиниката за торакална и васкуларна хирургија продижува трендот на зголемување на бројот на пациентите. Најголемо зголемување има во ДСГ групите J06A големи процедури за малигни состојби на градите, E73C плеврална ефузија без катастрофални или тешки компликации и E68Z пнеумоторакс.

КЛИНИКА ЗА ОЧНИ БОЛЕСТИ СКОПЈЕ

Ранг	ДСГ	ДСГ НАЗИВ	Случаи 2015	Случаи 2016	% на случаи	Тежина	Тежина со терциер/трансфер	% на дсг тежини	Терциер	Просечен престој
1	2	3	4	5	7	6	8	9	11	12
1	C17A	Процедури на леќата по фако метода	633	633	44,51	1.930,31	2.123,34	44,51	193,03	1,23
2	C03Z	Ретинални процедури	869	869	22,41	971,82	1.069,00	22,41	97,18	0,16
3	C17B	Процедури на леќата по фако метода истиот ден	466	466	21,44	929,91	1.022,90	21,44	92,99	0,00
4	C14Z	Други процедури на окото	235	235	1,56	67,53	74,28	1,56	6,75	0,15
5	C12Z	Други процедури на корнеата, белката и конјуктивата	137	137	1,49	64,70	71,17	1,49	6,47	0,58
6	C15A	Сложени процедури на глауком и катаракта	90	90	1,95	84,54	92,99	1,95	8,46	2,42
7	C15B	Сложени процедури на глауком и катаракта амбулантски	94	94	1,14	49,41	54,36	1,14	4,94	0,00
8	C13Z	Процедури на солзните жлезди и канали	58	58	,48	21,01	23,11	0,48	2,10	0,77
9	C62Z	Хифема и медицински водена траума на окото	35	35	,46	19,94	21,93	0,46	1,99	4,67
10	C16A	Процедури на леќата	65	65	,97	41,96	46,15	0,97	4,20	2,30
		Наведените 10 ДСГ услуги од вкупниот број на извршени ДСГ услуги претставуваат 96,4%	2.682	2.682	96,40	4.181,12	4.599,23	96,40	418,12	0,72
		Останатите 12 ДСГ услуги од вкупниот број на извршени ДСГ услуги претставуваат 3,6%	179	179	3,60	155,99	171,59	3,60	15,60	3,25
		Во здравствената установа во 2016 година има вкупно 22 различни ДСГ услуги	2.861	2.861	100,00	4.337,11	4.770,82	100,00	433,72	0,84

Забелешка:

Од анализата на податоците на Клиниката за очни болести за 2015 год. може да се забележи дека има зголемување на бројот на случаи за 53%, во најчестите 10 ДСГ групи, пред се поради зголемувањето на бројот на случаите во ДСГ групите C17A процедури на леќата по фако метода, C17B процедури на леќата по фако метода истиот ден и C15A Сложени процедури на глауком и катаракта. Зголемувањето најмногу се должи на непременото снабдување со потребниот материјал за извршување на интервенциите.

КЛИНИКА ЗА МАКСИЛОФАЦИЈАЛНА ХИРУРГИЈА

Ранг	ДСГ	ДСГ НАЗИВ	Случаи 2015	Случаи 2016	% на случаи	Тежина	Тежина со терциер/трансфер	% на дсг тежини	Терциер	Просечен престој
1	2	3	4	5	7	6	8	9	11	12
1	D67A	Орални и дентални пореметувања освен екстракции и поправки	113	156	6,09	69	76,30	6,09	6,94	3,71
2	D12Z	Други процедури на уво, нос, уста и грло	105	148	10,44	119	130,88	10,44	11,90	4,51
3	D14Z	Процедури на устата и на плунковите жлезди	92	108	6,73	77	84,33	6,73	7,67	3,03
4	D40Z	Вадење и обновување на заби	94	104	4,13	47	51,79	4,13	4,71	3,28
5	D05Z	Процедури на паротидна жлезда	87	88	13,49	154	168,99	13,49	15,36	4,29
6	D02C	Процедури на глава и врат без малигном и без компликации	58	72	6,78	77	85,00	6,78	7,73	4,01
7	D06Z	Процедури на синус, мастоид и сложени процедури на средно уво	48	58	5,26	60	65,94	5,26	5,99	5,51
8	D04B	Максило хирургија без компликации	62	46	6,98	79	87,45	6,98	7,95	6,65
9	D03Z	Хируршка репарација на расцепена уста или палатошиза	16	40	4,99	57	62,51	4,99	5,68	6,12
10	J11Z	Други процедури на кожа, субкутано ткиво и гради	11	30	1,22	14	15,23	1,22	1,38	3,06
		Наведените 10 ДСГ услуги од вкупниот број на извршени ДСГ услуги претставуваат 66,11%	686	850	66,11	753	828,41	66,11	75,32	4,17
		Останатите 34 ДСГ услуги од вкупниот број на извршени ДСГ услуги претставуваат 33,89%	263	280	33,89	386	424,63	33,89	38,60	4,67
		Во здравствената установа во 2016 година има вкупно 44 различни ДСГ услуги	949	1.130	100,00	1.139	1.253,05	100,00	113,92	4,30

КЛИНИКА ЗА УРОЛОГИЈА

Ран г	ДСГ	ДСГ НАЗИВ	Случаи 2015	Случаи 2016	% на случаи	Тежина	Тежина со терциер/трансфер	% на дсг тежини	Терциер	Просечен престој
1	2	3	4	5	7	6	8	9	11	12
1	L42Z	ESW литотрипсија на уринарни камења	464	491	17,42	737,02	810,72	17,42	73,70	1,17
2	M61B	Бенигна хипертрофија на простата без катастрофални или тешки компликации	301	487	5,99	253,41	278,76	5,99	25,35	1,19
3	L07B	Трансуретални процедури освен простатектомија без катастрофални или тешки компликации	474	429	10,76	455,40	500,94	10,76	45,54	4,38
4	L64Z	Уринарни камења и опструкции	175	184	1,93	81,70	89,87	1,93	8,17	3,98
5	L40Z	Уретероскопија	65	174	4,80	203,31	223,64	4,80	20,33	3,74
6	M02B	Трансуретална простатектомија без катастрофални или тешки компликации	136	145	5,08	215,15	236,67	5,08	21,52	5,20
7	M04B	Процедури на тестиси без компликации	82	134	2,37	100,44	110,49	2,37	10,04	3,24
8	L04C	Големи процедури за не-неоплазми на бубрези, уретер и мочен меур без компликации	102	121	6,35	268,63	295,49	6,35	26,86	8,70
9	L03B	Големи процедури за неоплазми на бубрези, уретер и мочен меур без катастрофални или тешки компликации	132	109	15,26	645,97	710,57	15,26	64,60	10,47
10	M01Z	Големи процедури на пелвис кај мажи	67	109	7,82	331,13	364,24	7,82	33,11	8,66
		Наведените 10 ДСГ услуги од вкупниот број на извршени ДСГ услуги претставуваат 77,8%	1.998	2.383	77,80	3.292,15	3.621,37	77,80	329,22	3,67
		Останатите 52 ДСГ услуги од вкупниот број на извршени ДСГ услуги претставуваат 22,2%	478	558	22,20	939,59	1.033,55	22,20	93,96	5,95
		Во здравствената установа во 2016 година има вкупно 62 различни ДСГ услуги	2.476	2.941	100,00	4.231,74	4.654,92	100,00	423,18	4,11

Забелешка:

Од анализата на податоците на Клиниката за урологија може да се забележи дека има зголемување на бројот на случаи за 18,8% и тоа во ДСГ групите M61B, L42Z и L40Z. Исто така, може да се забележи и намалување на просечниот престој од 4,7 до 4,1 дена.

КЛИНИКА ЗА НЕВРОЛОГИЈА СКОПЈЕ

Ранг	ДСГ	ДСГ НАЗИВ	Случаи 2015	Случаи 2016	% на случаи	Тежина	Тежина со терциер/трансфер	% на дсг тежини	Терциер	Просечен престој
1	2	3	4	5	7	6	8	9	11	12
1	V68B	Мултиплекс склероза и церебрална атаксија без компликации	279	349	12,43	287,65	316,42	12,43	28,76	8,67
2	V70C	Удар без катастрофални или тешки компликации	205	237	12,45	288,07	316,87	12,45	28,80	12,81
3	V70B	Удар со тешки компликации	174	171	13,31	307,88	338,67	13,31	30,79	14,00
4	V70A	Удар со катастрофални компликации	187	158	18,80	435,02	478,53	18,80	43,50	14,07
5	V76B	Напад без катастрофални или тешки компликации	183	135	2,98	68,93	75,83	2,98	6,90	7,42
6	V67B	Дегенеративни нарушувања на нервниот систем на возраст >59 со катастрофални или тешки компликации	127	120	5,24	121,32	133,46	5,24	12,13	9,64
7	V67C	Дегенеративни нарушувања на нервниот систем на возраст <60 со катастрофални или тешки компликации	87	94	3,26	75,48	83,03	3,26	7,55	11,45
8	V77Z	Главоболка	99	91	2,05	47,45	52,20	2,05	4,74	7,64
9	V71B	Нарушувања на краниалните или периферните нерви без компликации	79	79	1,95	45,18	49,70	1,95	4,52	11,89
10	V70D	Удар, починат или пренесен <5 дена	71	70	2,01	46,49	51,14	2,01	4,65	1,92
		Наведените 10 ДСГ услуги од вкупниот број на извршени ДСГ услуги претставуваат 74,49%	1.491	1.504	74,49	1.723,47	1.895,82	74,49	172,35	10,43
		Останатите 38 ДСГ услуги од вкупниот број на извршени ДСГ услуги претставуваат 25,51%	586	485	25,51	590,28	649,31	25,51	59,03	10,60
		Во здравствената установа во 2016 година има вкупно 48 различни ДСГ услуги	2.077	1.989	100,00	2.313,75	2.545,13	100,00	231,38	10,47

Забелешка:

Од анализата на податоците на Клиниката за неврологија, може да се забележи дека трендот на намалување на бројот на случаи од 2011 година продолжува и во 2013. Сепак, просечниот престој бележи намалување од 10,8 дена до 10,5 дена.

КЛИНИКА ЗА ДЕТСКИ БОЛЕСТИ СКОПЈЕ

Ранг	ДСГ	ДСГ НАЗИВ	Случаи 2015	Случаи 2016	% на случаи	Тежина	Тежина со терциер/трансфер	% на дсг тежини	Терциер	Просечен престој
1	2	3	4	5	7	6	8	9	11	12
1	E62C	Респираторни инфекции/воспаленија без компликации	578	499	5,92	332,78	449,25	5,92	116,47	7,92
2	P67C	Новороденче, тежина при прием >2499 g без сигнификантни процедури во операциона сала со друг проблем	223	249	1,74	97,74	131,95	1,74	34,21	6,77
3	E69C	Бронхитис и астма, возраст <50 без компликации	280	243	2,03	113,99	153,89	2,03	39,89	6,19
4	B76B	Напад без катастрофални или тешки компликации	201	213	1,94	108,76	146,82	1,94	38,07	6,82
5	G69Z	Езофагитис и разни пореметувања на дигестивниот систем, возраст <10	138	174	1,12	63,15	85,26	1,12	22,10	4,04
6	D63B	Отитис медија и УРИ без компликации	208	166	1,05	58,91	79,53	1,05	20,62	5,27
7	Q61C	Пореметувања на црвени крвни зрнца без катастрофални или тешки компликации	207	157	1,47	82,54	111,43	1,47	28,89	3,61
8	X62B	Труење/токсични ефекти на лекови и други супстанции, возраст <60 без компликации	137	139	1,08	60,91	82,23	1,08	21,32	3,85
9	K62C	Разни метаболички нарушувања, возраст <75 без катастрофални или тешки компликации	106	137	1,42	79,66	107,55	1,42	27,88	2,45
10	P67B	Новороденче, тежина при прием >2499 g без сигнификантни процедури во операциона сала со голем проблем	123	135	2,20	123,74	167,05	2,20	43,31	10,89
		Наведените 10 ДСГ услуги од вкупниот број на извршени ДСГ услуги претставуваат 41,07%	2.201	2.112	41,07	1.122,19	1.514,96	19,98	392,77	6,20
		Останатите 169 ДСГ услуги од вкупниот број на извршени ДСГ услуги претставуваат 58,93%	3.109	3.032	58,93	4.495,25	6.068,61	80,02	1.573,35	9,92
		Во здравствената установа во 2016 година има вкупно 179 различни ДСГ услуги	5.310	5.144	100,00	5.617,45	7.583,56	100,00	1.966,12	8,39

Забелешка:

Од анализата на податоците на Клиниката за детски болести, може да се забележи дека трендот на намалување на бројот на случаи од 2013 година продолжува и во 2016, но со мало намалување на просечниот престој од 8,7 дона 8,4 дена.

КЛИНИКА ЗА ПЛАСТИЧНА И РЕКОНСТРУКТИВНА ХИРУРГИЈА

Ранг	ДСГ	ДСГ НАЗИВ	Случаи 2015	Случаи 2016	% на случаи	Тежина	Тежина со терциер/трансфер	% на дсг тежини	Терциер	Просечен престој
1	2	3	4	5	7	6	8	9	11	12
1	J11Z	Други процедури на кожа, субкутано ткиво и гради	2.291	2.843	42,60	1.312,15	1.443,37	42,60	131,22	0,60
2	J08B	Други процедури за кожен графт и/или трепанција без катастрофални или тешки компликации	419	491	13,18	405,94	446,54	13,18	40,60	3,37
3	J67B	Мали пореметувања на кожата, амбулантски	177	248	1,34	41,20	45,32	1,34	4,12	0,00
4	J10Z	Пластични процедури во операциона сала на кожа, субкутано ткиво и гради	159	244	5,52	169,89	186,88	5,52	16,99	2,46
5	I30Z	Процедури на рака	178	213	3,51	108,03	118,83	3,51	10,80	2,01
6	J09Z	Перианални и пилонидални процедури	94	148	3,19	98,37	108,21	3,19	9,84	7,08
7	X05Z	Други процедури за повреди на рака	42	125	2,56	78,86	86,75	2,56	7,88	2,63
8	J64B	Целулит (возраст >59 без катастрофални или тешки компликации) или возраст <60	27	57	1,14	35,16	38,67	1,14	3,52	7,33
9	I76C	Други мускулоскелетни нарушувања, возраст <70 без компликации	52	42	,72	22,03	24,24	0,72	2,20	0,57
10	X02Z	Микроваскуларен трансфер на ткиво или кожени графтови за повреди на рака	15	41	1,10	33,86	37,25	1,10	3,39	5,02
		Наведените 10 ДСГ услуги од вкупниот број на извршени ДСГ услуги претставуваат 74,85%	3.454	4.452	74,85	2.305,50	2.536,05	74,85	230,55	1,44
		Останатите 93 ДСГ услуги од вкупниот број на извршени ДСГ услуги претставуваат 25,15%	464	627	25,15	774,57	852,02	25,15	77,46	5,54
		Во здравствената установа во 2016 година има вкупно 103 различни ДСГ услуги	3.918	5.079	100,00	3.080,06	3.388,07	100,00	308,01	1,95

Забелешка:

На Клиниката за пластична и реконструктивна хирургија може да се забележи дека има зголемување на бројот на случаи за 29,6% во 10 најчести ДСГ групи, со исклучок на ДСГ групата I76C, но истовремено има намалување на просечниот престој на клиниката од 2,1 на 1,95 дена.

КЛИНИКА ЗА ДИГЕСТИВНА ХИРУРГИЈА СКОПЈЕ

Ранг	ДСГ	ДСГ НАЗИВ	Случаи 2015	Случаи 2016	% на случаи	Тежина	Тежина со терциер/трансфер	% на дсг тежини	Терциер	Просечен престој
1	2	3	4	5	7	6	8	9	11	12
1	H08B	Лапароскопска холецистектомија без затворен ЦДЕ без катастрофални или тешки компликации	456	466	10,58	801,27	881,41	10,58	80,13	3,69
2	G02B	Големи процедури на тенкото и дебелото црево без катастрофални компликации	330	287	17,23	1.304,43	1.434,87	17,23	130,44	11,03
3	G09Z	Процедури за ингвинална и феморална хернија, возраст>0	242	258	3,33	252,33	277,56	3,33	25,23	4,69
4	G01B	Ректална ресекција без катастрофални компликации	177	157	10,06	761,96	838,16	10,06	76,20	12,44
5	G07B	Апендектомија без катастрофални или тешки компликации	112	129	1,81	136,98	150,68	1,81	13,70	4,93
6	G11B	Анални и стомални постапки без катастрофални или тешки компликации	108	126	1,13	85,53	94,08	1,13	8,55	4,52
7	G03A	Процедури на стомак, езофагус и дванаесет палачно црево со малигном	76	116	10,78	815,82	897,41	10,78	81,58	14,72
8	G02A	Големи процедури на тенкото и дебелото црево со катастрофални компликации	84	105	7,60	575,31	632,84	7,60	57,53	14,93
9	G04B	Перитонална атхезиолиза, возраст >49 или со компликации	105	101	3,68	278,64	306,51	3,68	27,86	8,82
10	H01B	Процедури на панкреас, црн дроб и шант без катастрофални компликации	76	86	6,84	517,89	569,68	6,84	51,79	14,79
		Наведените 10 ДСГ услуги од вкупниот број на извршени ДСГ услуги претставуваат 73,04%	1.766	1.831	73,04	5.530,18	6.083,20	73,04	553,02	8,03
		Останатите 121 ДСГ услуги од вкупниот број на извршени ДСГ услуги претставуваат 26,96%	1.027	1.011	26,96	2.041,08	2.245,19	26,96	204,11	7,64
		Во здравствената установа во 2016 година има вкупно 131 различни ДСГ услуги	2.793	2.842	100,00	7.571,26	8.328,39	100,00	757,13	7,89

Забелешка:

Од анализата на податоците на Клиниката за дигестивна хирургија, може да се забележи дека бројот на случаи од 2013 година е со тренд на зголемување кој продолжува и во 2016 година, со истовремено намалување на просечниот престој на клиниката од 8,16 на 7,89 дена во однос на 2015.

КЛИНИКА ЗА ХИРУРШКИ БОЛЕСТИ СВ. НАУМ ОХРИДСКИ

Ранг	ДСГ	ДСГ НАЗИВ	Случаи 2015	Случаи 2016	% на случаи	Тежина	Тежина со терциер/трансфер	% на дсг тежини	Терциер	Просечен престој
1	2	3	4	5	7	6	8	9	11	12
1	G09Z	Процедури за ингвинална и феморална хернија, возраст>0	602	535	6,64	523,24	575,57	6,64	52,32	4,14
2	H08B	Лапароскопска холецистектомија без затворен ЦДЕ без катастрофални или тешки компликации	310	351	7,66	603,53	663,89	7,66	60,36	4,41
3	J11Z	Други процедури на кожа, субкутано ткиво и гради	367	307	1,80	141,69	155,86	1,80	14,17	2,36
4	G07B	Апендектомија без катастрофални или тешки компликации	240	198	2,67	210,25	231,28	2,67	21,03	4,47
5	X60C	Повреди, возраст <65	237	194	,99	78,04	85,85	0,99	7,80	1,58
6	I08B	Други процедури на колк и фемур без катастрофални или тешки компликации	136	181	6,97	549,29	604,22	6,97	54,93	10,45
7	F20Z	Апликација на лигатура и скратување на големи вени	161	175	2,81	221,29	243,42	2,81	22,13	4,78
8	H07B	Отворена холецистектомија без затворен ЦДЕ без катастрофални компликации	196	169	3,00	236,21	259,83	3,00	23,62	6,40
9	L64Z	Уринарни камења и опструкции	123	128	,72	56,84	62,52	0,72	5,68	4,75
10	I13C	Процедури на хумерус, тибија, фибула и глужд, возраст <60 без катастрофални или тешки компликации	102	124	3,46	272,53	299,78	3,46	27,25	4,31
		Наведените 10 ДСГ услуги од вкупниот број на извршени ДСГ услуги претставуваат 36,73%	2.474	2.362	36,73	2.892,92	3.182,22	36,73	289,30	4,50
		Останатите 241 ДСГ услуги од вкупниот број на извршени ДСГ услуги претставуваат 63,27%	3.196	3.120	63,27	4.984,04	5.482,45	63,27	498,41	5,89
		Во здравствената установа во 2016 година има вкупно 251 различни ДСГ услуги	5.670	5.482	100,00	7.876,97	8.664,67	100,00	787,70	5,29

Забелешка:

На Клиниката за хируршки болести Св. Наум Охридски по зголемувањето на бројот на случаите во изминатите години, намалувањето на бројот на случаите во 2015 продолжува и во 2016 год за3,3%. Најголемо зголемување на бројот на случаи (13,2%) има во ДСГ групата H08B лапароскопска холецистектомија без затворен ЦДЕ без катастрофални или тешки компликации. И оваа клиника го следи трендот на намалување на просечниот престој во клиниките (од 5,4 на 5,3 денови).

КЛИНИКА ЗА УВО, НОС И ГРЛО СКОПЈЕ

Ранг	ДСГ	ДСГ НАЗИВ	Случаи 2015	Случаи 2016	% на случаи	Тежина	Тежина со терциер/трансфер	% на дсг тежини	Терциер	Просечен престој
1	2	3	4	5	7	6	8	9	11	12
1	D11Z	Тонсилектомија и/или аденоидектомија	981	974	21,50	528,96	581,87	21,50	52,92	3,29
2	D12Z	Други процедури на уво, нос, уста и грло	479	528	17,25	424,47	466,91	17,25	42,45	1,09
3	D66B	Други дијагнози на уво, нос, уста и грло без компликации	147	235	3,66	89,92	98,92	3,66	9,00	2,25
4	D10Z	Назални процедури	209	185	6,40	157,55	173,30	6,40	15,75	3,22
5	D65Z	Назална траума и деформитет	158	147	2,08	51,12	56,23	2,08	5,11	0,33
6	D60B	Малигноми на уво, нос, уста и грло без катастрофални или тешки компликации	93	133	6,59	162,14	178,36	6,59	16,22	4,12
7	A06B	Трахеотомија или вентилација помала од 96 часа	102	129	8,09	199,14	219,06	8,09	19,91	11,48
8	D06Z	Процедури на синус, мастоид и сложени процедури на средно уво	140	118	4,96	121,95	134,15	4,96	12,19	6,29
9	D63B	Отитис медија и УРИ без компликации	97	98	1,41	34,78	38,26	1,41	3,48	2,75
10	D09Z	Разни процедури на уво, нос, уста и грло	98	96	2,61	64,19	70,61	2,61	6,42	3,12
		Наведените 10 ДСГ услуги од вкупниот број на извршени ДСГ услуги претставуваат 74,56%	2.504	2.643	74,56	1.834,22	2.017,67	74,56	183,45	3,14
		Останатите 59 ДСГ услуги од вкупниот број на извршени ДСГ услуги претставуваат 25,44%	323	380	25,44	625,89	688,48	25,44	62,59	5,05
		Во здравствената установа во 2016 година има вкупно 69 различни ДСГ услуги	2.827	3.023	100,00	2.460,11	2.706,15	100,00	246,04	3,38

КЛИНИКА ЗА ИНФЕКТИВНИ БОЛЕСТИ СКОПЈЕ

Ранг	ДСГ	ДСГ НАЗИВ	Случаи 2015	Случаи 2016	% на случаи	Тежина	Тежина со терциер/трансфер	% на дсг тежини	Терциер	Просечен престој
1	2	3	4	5	7	6	8	9	11	12
1	G68A	Гастроентеритис, возраст <10 со компликации	251	338	9,35	219,83	241,81	9,35	21,99	6,34
2	E62C	Респираторни инфекции/воспаленија без компликации	428	321	9,11	214,08	235,48	9,11	21,40	11,35
3	E62B	Респираторни инфекции/воспаленија со тешки или умерени компликации	288	258	11,42	268,35	295,19	11,42	26,83	13,14
4	G67B	Езофагитис, пореметувања на гастроинтестиналниот систем и разни пореметувања на дигестивниот систем, возраст >9 без катастрофални или тешки компликации	294	234	3,66	85,93	94,52	3,65	8,59	5,78
5	G68B	Гастроентеритис, возраст <10 без компликации	317	213	3,21	75,36	82,90	3,21	7,54	5,52
6	D63B	Отитис медија и УРИ без компликации	118	112	1,69	39,75	43,72	1,69	3,97	7,80
7	T63B	Вирусно заболување, возраст <60 без компликации	66	72	2,20	51,68	56,85	2,20	5,17	8,61
8	H63B	Пореметувања на црниот дроб, освен малигноми, цироза, алкохолан хепатитис, без катастрофални/тешки компликации	89	64	2,71	63,67	70,03	2,71	6,37	20,82
9	L63C	Инфекции на бубрези и уринарен тракт, возраст <70 без катастрофални или тешки компликации	68	63	1,48	34,68	38,15	1,48	3,47	8,85
10	T63A	Вирусно заболување, возраст >59 или со компликации	56	61	2,64	62,02	68,22	2,64	6,20	9,57
		Наведените 10 ДСГ услуги од вкупниот број на извршени ДСГ услуги претставуваат 47,44%	1.975	1.736	47,44	1.115,34	1.226,87	47,44	111,53	9,03
		Останатите 79 ДСГ услуги од вкупниот број на извршени ДСГ услуги претставуваат 52,56%	559	508	52,56	1.235,51	1.359,06	52,56	123,55	15,21
		Во здравствената установа во 2016 година има вкупно 89 различни ДСГ услуги	2.534	2.244	100,00	2.350,85	2.585,93	100,00	235,08	10,43

Забелешка:

Од анализата на податоците на Клиниката за инфективни болести за 2016 год. може да се забележи дека има намалување на бројот на случаи започнато во 2015 г. продолжува и во 2016, сега за 11,4%. Намалување има на бројот на случаите во седум од најчестите 10 ДСГ групи со истовремено зголемување на просечниот престој во клиниката (од 9,93 на 10,43 денови).

КЛИНИКА ЗА ПУЛМОЛОГИЈА И АЛЕРГОЛОГИЈА

Ранг	ДСГ	ДСГ НАЗИВ	Случаи 2015	Случаи 2016	% на случаи	Тежина	Тежина со терциер/трансфер	% на дсг тежини	Терциер	Просечен престој
1	2	3	4	5	7	6	8	9	11	12
1	E65A	Хронична опструктивна болест на дишните патишта со катастрофални или тешки компликации	274	321	21,81	371,78	408,96	21,81	37,18	9,46
2	E65B	Хронична опструктивна болест на дишните патишта без катастрофални или тешки компликации	288	302	14,66	249,76	274,75	14,66	24,98	8,87
3	E71C	Респираторни неоплазми без компликации	160	177	8,90	151,61	166,78	8,90	15,16	4,46
4	E69B	Бронхитис и астма, возраст >49 или со компликации	161	131	4,90	83,56	91,91	4,90	8,36	7,60
5	E62C	Респираторни инфекции/воспаленија без компликации	108	95	3,72	63,36	69,69	3,72	6,33	9,14
6	E63Z	Нокна апнеја	86	88	1,63	27,75	30,52	1,63	2,77	1,34
7	E62B	Респираторни инфекции/воспаленија со тешки или умерени компликации	74	84	5,13	87,37	96,11	5,13	8,74	10,88
8	E71B	Респираторни неоплазми со тешки или умерени компликации	70	78	4,93	83,97	92,37	4,93	8,40	8,56
9	E69C	Бронхитис и астма, возраст <50 без компликации	59	43	1,18	20,17	22,19	1,18	2,02	7,65
10	E61B	Пулмонарен емболизам без катастрофални или тешки компликации	32	40	3,19	54,40	59,84	3,19	5,44	12,27
		Наведените 10 ДСГ услуги од вкупниот број на извршени ДСГ услуги претставуваат 70,04%	1.312	1.359	70,04	1.193,73	1.313,11	70,04	119,38	8,02
		Останатите 41 ДСГ услуги од вкупниот број на извршени ДСГ услуги претставуваат 29,96%	358	348	29,96	510,56	561,61	29,96	51,06	7,99
		Во здравствената установа во 2016 година има вкупно 51 различни ДСГ услуги	1.670	1.707	100,00	1.704,29	1.874,72	100,00	170,44	8,01

КЛИНИКА ЗА НЕФРОЛОГИЈА

Ранг	ДСГ	ДСГ НАЗИВ	Случаи 2015	Случаи 2016	% на случаи	Тежина	Тежина со терциер/трансфер	% на дсг тежини	Терциер	Просечен престој
1	2	3	4	5	7	6	8	9	11	12
1	L60C	Затајување на бубрезите без катастрофални или тешки компликации	894	1.005	33,20	825,20	907,72	33,20	82,52	6,12
2	L09C	Други процедури за пореметувања на бубрези и уринарен тракт без катастрофални или тешки компликации	445	440	20,50	509,55	560,51	20,50	50,96	2,37
3	L60B	Затајување на бубрезите со тешки компликации	299	314	20,27	503,86	554,25	20,27	50,39	10,36
4	M61B	Бенигна хипертрофија на простата без катастрофални или тешки компликации	121	118	2,47	61,40	67,54	2,47	6,14	1,11
5	L67C	Други дијагнози на бубрези и уринарен тракт без катастрофални или тешки компликации	118	85	2,48	61,58	67,73	2,48	6,16	4,88
6	M60B	Малигном, машки репродуктивен систем без катастрофални или тешки компликации	80	67	2,61	64,92	71,41	2,61	6,49	1,19
7	L60A	Затајување на бубрезите со катастрофални компликации	67	62	6,49	161,28	177,41	6,49	16,13	14,27
8	L63C	Инфекции на бубрези и уринарен тракт, возраст <70 без катастрофални или тешки компликации	64	53	1,17	29,18	32,09	1,17	2,92	7,22
9	F67B	Хипертензија без компликации	37	32	,59	14,66	16,13	0,59	1,47	5,25
10	L09B	Други процедури за пореметувања на бубрези и уринарен тракт со тешки компликации	34	26	2,36	58,57	64,43	2,36	5,86	11,23
		Наведените 10 ДСГ услуги од вкупниот број на извршени ДСГ услуги претставуваат 92,15%	2.159	2.202	92,15	2.290,20	2.519,23	92,15	229,03	5,82
		Останатите 33 ДСГ услуги од вкупниот број на извршени ДСГ услуги претставуваат 7,85%	178	120	7,85	195,11	214,63	7,85	19,51	10,29
		Во здравствената установа во 2016 година има вкупно 43 различни ДСГ услуги	2.337	2.322	100,00	2.485,32	2.733,86	100,00	248,54	6,05

КЛИНИКА ЗА ГАСТРОЕНТЕРОХЕПАТОЛОГИЈА СКОПЈЕ

Ранг	ДСГ	ДСГ НАЗИВ	Случаи 2015	Случаи 2016	% на случаи	Тежина	Тежина со терциер/трансфер	% на дсг тежини	Терциер	Просечен престој
1	2	3	4	5	7	6	8	9	11	12
1	G42A	Друга гастроскопија за тешки дигестивни болести	240	223	11,73	264,79	291,26	11,73	26,48	6,52
2	G46B	Сложена гастроскопија без катастрофални или тешки компликации	248	200	10,71	241,93	266,13	10,71	24,19	7,00
3	H63B	Пореметувања на црниот дроб, освен малигноми, цирроза, алкохолен хепатитис, без катастрофални/тешки компликации	178	177	7,80	176,08	193,69	7,80	17,61	5,20
4	H41B	ЕРЦП комплексна терапевтска процедура без катастрофални или тешки компликации	159	158	13,04	294,54	323,99	13,04	29,45	8,22
5	H62B	Пореметувања на панкреас освен малигноми без катастрофални или тешки компликации	147	157	8,91	201,28	221,41	8,91	20,13	8,63
6	H60C	Цирроза и алкохолен хепатитис без катастрофални или тешки компликации	148	152	6,91	155,94	171,53	6,91	15,59	9,04
7	G44B	Друга колоноскопија без катастрофални или тешки компликации	123	146	7,36	166,11	182,72	7,36	16,61	4,63
8	Z61Z	Знаци и симптоми	103	126	2,36	53,19	58,51	2,36	5,32	1,01
9	H42C	ЕРЦП друга терапевтска процедура без компликации	159	124	8,79	198,40	218,24	8,79	19,84	6,39
10	G45A	Друга гастроскопија за полесни дигестивни болести	73	73	3,23	72,84	80,12	3,23	7,28	7,76
		Наведените 10 ДСГ услуги од вкупниот број на извршени ДСГ услуги претставуваат 80,82%	1.578	1.536	80,82	1.825,10	2.007,60	80,82	182,50	6,49
		Останатите 45 ДСГ услуги од вкупниот број на извршени ДСГ услуги претставуваат 19,18%	361	379	19,18	433,11	476,42	19,18	43,31	6,70
		Во здравствената установа во 2016 година има вкупно 55 различни ДСГ услуги	1.939	1.915	100,00	2.258,21	2.484,02	100,00	225,81	6,53

КЛИНИКА ЗА РЕВМАТОЛОГИЈА СКОПЈЕ

Ранг	ДСГ	ДСГ НАЗИВ	Случаи 2015	Случаи 2016	% на случаи	Тежина	Тежина со терциер/трансфер	% на дсг тежини	Терциер	Просечен престој
1	2	3	4	5	7	6	8	9	11	12
1	I69C	Коскени болести и спец. артропатии, возраст <75 без катастрофални или тешки компликации	192	160	33,17	107,32	118,06	33,17	10,73	10,21
2	I66B	Воспалителни мускулноскелетни пореметувања без катастрофални или тешки компликации	123	129	31,37	101,50	111,65	31,37	10,15	11,25
3	I68B	Нехируршки 'рбетни пореметувања без компликации	21	30	6,01	19,44	21,38	6,01	1,94	11,33
4	I69B	Коскени болести и спец. Артропатии, возраст >74 или со (катастрофални или тешки компликации)	19	22	6,59	21,31	23,44	6,59	2,13	12,59
5	I66A	Воспалителни мускулноскелетни пореметувања со катастрофални или тешки компликации	15	16	10,60	34,31	37,74	10,60	3,43	18,06
6	I70Z	Неспецифични артропатии	19	13	2,96	9,58	10,54	2,96	0,96	10,92
7	I68A	Нехируршки 'рбетни пореметувања со компликации	2	5	1,94	6,27	6,90	1,94	0,63	12,80
8	B71B	Нарушувања на краниалните или периферните нерви без компликации	3	4	,71	2,29	2,52	0,71	0,23	13,00
9	F75C	Други дијагнози на циркулаторниот систем без катастрофални или тешки компликации		2	,41	1,32	1,45	0,41	0,13	8,00
10	I69A	Коскени болести и спец. Артропатии, возраст >74 со катастрофални или тешки компликации	2	2	1,10	3,55	3,91	1,10	0,36	17,00
		Наведените 10 ДСГ услуги од вкупниот број на извршени ДСГ услуги претставуваат 94,85%	396	383	94,85	306,91	337,60	94,85	30,69	11,23
		Останатите 18 ДСГ услуги од вкупниот број на извршени ДСГ услуги претставуваат 5,15%	23	18	5,15	16,65	18,31	5,15	1,66	13,44
		Во здравствената установа во 2016 година има вкупно 28 различни ДСГ услуги	419	401	100,00	323,56	355,91	100,00	32,35	11,33

КЛИНИКА ЗА ПСИХИЈАТРИЈА СКОПЈЕ

Ранг	ДСГ	ДСГ НАЗИВ	Случаи 2015	Случаи 2016	% на случаи	Тежина	Тежина со терциер/трансфер	% на дсг тежини	Терциер	Просечен престој
1	2	3	4	5	7	6	8	9	11	12
1	U63B	Големи афективни пореметувања, возраст <70 без катастрофални или тешки компликации	239	223	39,25	267,35	360,92	39,25	93,57	26,85
2	U61B	Шизофренија без правен статус на ментална болест	104	128	23,30	158,68	214,22	23,30	55,54	32,00
3	U62B	Параноја и акутно психичко пореметување без катастрофални/тешки компликации без правен статус на ментална болест	72	64	11,72	79,84	107,79	11,72	27,95	24,65
4	U67Z	Пореметувања на личноста и акутни реакции	38	45	4,86	33,07	44,65	4,86	11,58	19,97
5	B63Z	Деменција и други хронични пореметувања на мозочната функција	17	21	4,66	31,76	42,87	4,66	11,11	21,33
6	U64Z	Други афективни соматоформни пореметувања	13	15	1,70	11,56	15,60	1,70	4,05	15,13
7	U68Z	Ментални пореметувања во детството	8	15	3,60	24,53	33,12	3,60	8,59	24,66
8	U65Z	Анксиозни пореметувања	15	13	1,20	8,17	11,04	1,20	2,86	20,23
9	B64B	Делириум без катастрофални компликации	8	10	1,33	9,07	12,24	1,33	3,17	27,00
10	U66Z	Опсесивно-компулсивни пореметувања на исхраната	14	9	2,52	17,19	23,21	2,52	6,02	27,22
		Наведените 10 ДСГ услуги од вкупниот број на извршени ДСГ услуги претставуваат 94,14%	528	543	94,14	641,23	865,66	94,14	224,43	26,49
		Останатите 12 ДСГ услуги од вкупниот број на извршени ДСГ услуги претставуваат 5,86%	31	34	5,86	39,94	53,91	5,86	13,98	29,32
		Во здравствената установа во 2016 година има вкупно 22 различни ДСГ услуги	559	577	100,00	681,16	919,57	100,00	238,41	26,66

КЛИНИКА ЗА ТОКСИКОЛОГИЈА СКОПЈЕ

Ранг	ДСГ	ДСГ НАЗИВ	Случаи 2015	Случаи 2016	% на случаи	Тежина	Тежина со терциер/трансфер	% на дсг тежини	Терциер	Просечен престој
1	2	3	4	5	7	6	8	9	11	12
1	X62B	Труење/токсични ефекти на лекови и други супстанции, возраст <60 без компликации	188	285	18,95	124,89	137,38	18,95	12,49	3,65
2	X62A	Труење/токсични ефекти на лекови и други супстанции, возраст >59 или со компликации	112	147	28,23	186,09	204,70	28,23	18,61	5,97
3	V63A	Злоупотреба на опојни дроги и зависност	78	70	7,23	47,69	52,46	7,23	4,77	7,75
4	G42A	Друга гастроскопија за тешки дигестивни болести	17	21	3,78	24,94	27,43	3,78	2,49	9,38
5	G45A	Друга гастроскопија за полесни дигестивни болести	19	21	3,18	20,95	23,05	3,18	2,10	7,52
6	E65B	Хронична опструктивна болест на дишните патишта без катастрофални или тешки компликации	11	20	2,51	16,54	18,20	2,51	1,65	7,70
7	V63B	Злоупотреба на опојни дроги и зависност, напуштено покрај медицинскиот совет	11	16	1,09	7,17	7,89	1,09	0,72	2,12
8	G67B	Езофагитис, пореметувања на гастроинтестиналниот систем и разни пореметувања на дигестивниот систем, возраст >9 без катастрофални или тешки компликации	15	14	,78	5,14	5,65	0,78	0,51	4,50
9	E62C	Респираторни инфекции/воспаленија без компликации	17	11	1,11	7,34	8,07	1,11	0,73	9,63
10	E62B	Респираторни инфекции/воспаленија со тешки или умерени компликации	16	10	1,58	10,40	11,44	1,58	1,04	9,30
		Наведените 10 ДСГ услуги од вкупниот број на извршени ДСГ услуги претставуваат 68,44%	484	615	68,44	451,15	496,27	68,44	45,12	5,31
		Останатите 104 ДСГ услуги од вкупниот број на извршени ДСГ услуги претставуваат 31,56%	254	209	31,56	208,05	228,85	31,56	20,80	7,61
		Во здравствената установа во 2016 година има вкупно 114 различни ДСГ услуги	738	824	100,00	659,20	725,12	100,00	65,92	5,90

Забелешка:

На Клиника за токсикологија бројот на случаи е зголемен за 11,7% и тоа најголемо зголемување од 52% има во ДСГ групата X62B и X62A со зголемување од 32%.

КЛИНИКА ЗА ДЕТСКА ХИРУРГИЈА СКОПЈЕ

Ранг	ДСГ	ДСГ НАЗИВ	Случаи 2015	Случаи 2016	% на случаи	Тежина	Тежина со терциер/трансфер	% на дсг тежини	Терциер	Просечен престој
1	2	3	4	5	7	6	8	9	11	12
1	M04B	Процедури на тестиси без компликации	340	312	6,32	233,87	315,72	6,32	81,85	2,95
2	G09Z	Процедури за ингвинална и феморална хернија, возраст>0	262	230	6,08	224,95	303,68	6,08	78,74	2,86
3	G07B	Апендектомија без катастрофални или тешки компликации	116	175	5,02	185,83	250,88	5,02	65,05	5,67
4	M05Z	Обрежување	97	133	1,27	46,86	63,26	1,27	16,40	2,21
5	M03B	Процедури на пенис без компликации	85	84	1,89	70,12	94,66	1,89	24,54	6,77
6	G66B	Абдоменална болка или мезентеричен аденитис без компликации	67	67	,57	20,99	28,34	0,57	7,35	2,52
7	G10Z	Постапки за хернија, возраст <1	59	54	1,40	51,84	69,98	1,40	18,14	3,12
8	I13C	Процедури на хумерус, тибија, фибула и глужд, возраст <60 без катастрофални или тешки компликации	57	52	3,09	114,29	154,29	3,09	40,00	5,90
9	F23Z	Кардиоторакални/васкуларни процедури на деца до 18 години	50	47	40,87	1.512,26	2.041,56	40,87	529,29	8,74
10	I19Z	Други процедури на лакт и подлактица	26	42	1,53	56,51	76,28	1,53	19,78	5,80
		Наведените 10 ДСГ услуги од вкупниот број на извршени ДСГ услуги претставуваат 68,03%	1.159	1.196	68,03	2.517,51	3.398,64	68,03	881,14	3,96
		Останатите 128 ДСГ услуги од вкупниот број на извршени ДСГ услуги претставуваат 31,97%	680	674	31,97	1.182,88	1.596,88	31,97	414,01	5,88
		Во здравствената установа во 2016 година има вкупно 138 различни ДСГ услуги	1.839	1.870	100,00	3.700,38	4.995,53	100,00	1.295,15	4,65

КЛИНИКА ЗА НЕВРОХИРУРГИЈА СКОПЈЕ

Ранг	ДСГ	ДСГ НАЗИВ	Случаи 2015	Случаи 2016	% на случаи	Тежина	Тежина со терциер/трансфер	% на дсг тежини	Терциер	Просечен престој
1	2	3	4	5	7	6	8	9	11	12
1	V02C	Краниотомија без компликации	327	304	29,84	1.186,62	1.305,28	29,84	118,66	13,14
2	I10B	Други процедури на грбот и вратот без катастрофални или тешки компликации	176	142	14,12	561,76	617,93	14,12	56,18	4,76
3	V80Z	Други повреди на глава	130	136	,96	38,23	42,06	0,96	3,83	2,44
4	V78B	Интракраниална повреда без катастрофални или тешки компликации	96	106	2,55	101,40	111,54	2,55	10,14	5,47
5	V70C	Удар без катастрофални или тешки компликации	97	104	3,18	126,41	139,05	3,18	12,64	8,59
6	V02B	Краниотомија со тешки или умерени компликации	110	80	8,15	324,03	356,43	8,15	32,40	19,42
7	A06A	Трахеотомија или вентилација > 96 часа	76	72	24,27	965,27	1.061,80	24,27	96,53	27,91
8	V66B	Неоплазма на нервниот систем без катастрофални или тешки компликации	62	68	2,11	84,01	92,41	2,11	8,40	7,16
9	V79Z	Фрактури на череп	49	52	,76	30,11	33,12	0,76	3,01	3,36
10	V70D	Удар, починат или пренесен <5 дена	78	50	,83	33,20	36,53	0,83	3,32	1,84
		Наведените 10 ДСГ услуги од вкупниот број на извршени ДСГ услуги претставуваат 86,77%	1.201	1.114	86,77	3.451,04	3.796,15	86,77	345,11	9,69
		Останатите 49 ДСГ услуги од вкупниот број на извршени ДСГ услуги претставуваат 13,23%	306	253	13,23	526,13	578,75	13,23	52,61	7,88
		Во здравствената установа во 2016 година има вкупно 59 различни ДСГ услуги	1.507	1.367	100,00	3.977,17	4.374,89	100,00	397,72	9,36

Забелешка:

Од анализата на податоците на Клиниката за неврохирургија може да се забележи дека има намалување на бројот на случаи за 9,3% и тоа најмногу во ДСГ групите V02B, I10B и V02C со истовремено мало намалување на просечниот престој од 9,5 до 9,4 дена.

КЛИНИКА ЗА ЕНДОКРИНОЛОГИЈА СКОПЈЕ

Ранг	ДСГ	ДСГ НАЗИВ	Случаи 2015	Случаи 2016	% на случаи	Тежина	Тежина со терциер/трансфер	% на дсг тежини	Терциер	Просечен престој
1	2	3	4	5	7	6	8	9	11	12
1	K60B	Дијабетес без катастрофални или тешки компликации	467	340	48,65	241,09	265,20	48,65	24,11	5,64
2	I69C	Коскени болести и спец. артропатии, возраст <75 без катастрофални или тешки компликации	231	169	22,88	113,36	124,70	22,88	11,34	2,89
3	K64B	Ендокрини нарушувања без катастрофални или тешки компликации	98	78	10,54	52,22	57,44	10,54	5,22	5,23
4	O66A	Преднатален и друг акушерски прием	19	37	2,77	13,71	15,08	2,77	1,37	4,27
5	K60A	Дијабетес со катастрофални или тешки компликации	38	22	5,65	27,99	30,79	5,65	2,80	5,54
6	K62C	Разни метаболички нарушувања, возраст <75 без катастрофални или тешки компликации	10	12	1,41	6,98	7,68	1,41	0,70	4,00
7	I69B	Коскени болести и спец. артропатии, возраст >74 или со (катастрофални или тешки компликации)	17	11	2,15	10,66	11,72	2,15	1,07	5,72
8	K64A	Ендокрини нарушувања со катастрофални или тешки компликации	4	5	1,40	6,94	7,64	1,40	0,69	7,60
9	S63B	Други пореметувања на окото без компликации	1	3	,28	1,40	1,54	0,28	0,14	6,66
10	F70A	Голема аритмија и срцев напад со катастрофални или тешки компликации	0	3	,71	3,50	3,85	0,71	0,35	1,66
		Наведените 10 ДСГ услуги од вкупниот број на извршени ДСГ услуги претставуваат 96,43%	885	680	96,43	477,85	525,63	96,43	47,78	4,81
		Останатите 15 ДСГ услуги од вкупниот број на извршени ДСГ услуги претставуваат 3,57%	24	26	3,57	17,68	19,45	3,57	1,77	4,81
		Во здравствената установа во 2016 година има вкупно 25 различни ДСГ услуги	869	706	100,00	495,53	545,08	100,00	49,55	4,81

Забелешка:

Од анализата на податоците на Клиниката за ендокринологија може да се забележи дека има намалување на бројот на случаи за 18,8% и тоа најмногу во ДСГ групите K60B, I69C и K64B.

КЛИНИКА ЗА ОНКОЛОГИЈА И РАДИОТЕРАПИЈА

Ранг	ДСГ	ДСГ НАЗИВ	Случаи 2015	Случаи 2016	% на случаи	Тежина	Тежина со терциер/трансфер	% на дсг тежини	Терциер	Просечен престој
1	2	3	4	5	7	6	8	9	11	12
1	G60B	Дигестивен малигном без катастрофални или тешки компликации	554	633	23,00	568,59	625,46	23,00	56,87	5,41
2	E71C	Респираторни неоплазми без компликации	566	530	18,36	453,98	499,39	18,36	45,41	8,90
3	D60B	Малигноми на уво, нос, уста и грло без катастрофални или тешки компликации	171	181	8,93	220,66	242,73	8,93	22,07	24,55
4	N60B	Малигном, женски репродуктивен систем без катастрофални или тешки компликации	200	162	6,52	161,14	177,25	6,52	16,11	26,94
5	J62B	Малигни пореметувања на гради (возраст >69 без компликации) или без (катастрофални или тешки компликации)	142	132	6,41	158,45	174,29	6,41	15,85	22,87
6	I65B	Малигном на врзните ткива, вклучувајќи патолошки без катастрофални или тешки компликации	137	125	9,15	226,23	248,85	9,15	22,62	6,31
7	M60B	Малигном, машки репродуктивен систем без катастрофални или тешки компликации	89	90	3,53	87,21	95,93	3,53	8,72	10,16
8	B66B	Неоплазма на нервниот систем без катастрофални или тешки компликации	86	88	4,40	108,72	119,59	4,40	10,87	18,65
9	K64B	Ендокрини нарушувања без катастрофални или тешки компликации	49	63	1,71	42,18	46,39	1,71	4,22	2,88
10	G60A	Дигестивен малигном со катастрофални или тешки компликации	74	58	2,97	73,45	80,79	2,97	7,34	4,29
		Наведените 10 ДСГ услуги од вкупниот број на извршени ДСГ услуги претставуваат 84,97%	2.068	2.062	84,97	2.100,59	2.310,67	84,97	210,08	11,52
		Останатите 15 ДСГ услуги од вкупниот број на извршени ДСГ услуги претставуваат 15,03%	412	240	15,03	371,58	408,74	15,03	37,16	9,40
		Во здравствената установа во 2016 година има вкупно 25 различни ДСГ услуги	2.480	2.302	100,00	2.472,17	2.719,42	100,00	247,24	11,30

КЛИНИКА ЗА ХЕМАТОЛОГИЈА СКОПЈЕ

Ранг	ДСГ	ДСГ НАЗИВ	Случаи 2015	Случаи 2016	% на случаи	Тежина	Тежина со терциер/трансфер	% на дсг тежини	Терциер	Просечен престој
1	2	3	4	5	7	6	8	9	11	12
1	R61B	Лимфом и неакутна леукемија без катастрофални компликации	483	459	45,05	2.471,11	2.718,23	45,05	247,11	12,34
2	R60C	Акутна леукемија без катастрофални или тешки компликации	217	182	27,55	1.511,44	1.662,58	27,55	151,14	23,96
3	Q62Z	Пореметувања на коагулацијата	64	88	2,11	115,75	127,32	2,11	11,57	10,55
4	Q61C	Пореметувања на црвени крвни зрнца без катастрофални или тешки компликации	60	59	,57	31,02	34,12	0,57	3,10	15,06
5	A08B	Автологна трансплантација на коскена срж без катастрофални компликации	30	28	12,01	659,06	724,97	12,01	65,91	29,14
6	R60B	Акутна леукемија со тешки компликации	30	20	3,18	174,40	191,84	3,18	17,44	14,35
7	A42Z	Серолошка обработка на донатор на органи/тквива	10	14	,14	7,67	8,43	0,14	0,77	6,64
8	Q60C	Ретикулоендотелијални и имунолошки пореметувања без катастрофални или тешки компликации без малигном	6	13	,22	11,81	12,99	0,22	1,18	11,92
9	A07Z	Алогенична трансплантација на коскена срж	6	11	6,67	365,67	402,24	6,67	36,57	35,45
10	R61A	Лимфом и неакутна леукемија со катастрофални компликации	13	7	1,10	60,50	66,55	1,10	6,05	12,28
		Наведените 10 ДСГ услуги од вкупниот број на извршени ДСГ услуги претставуваат 98,59%	919	881	98,59	5.408,43	5.949,28	98,59	540,84	15,52
		Останатите 14 ДСГ услуги од вкупниот број на извршени ДСГ услуги претставуваат 1,41%	18	29	1,41	77,17	84,89	1,41	7,72	10,79
		Во здравствената установа во 2016 година има вкупно 24 различни ДСГ услуги	937	910	100,00	5.485,60	6.034,17	100,00	548,56	15,37

КЛИНИКА ЗА ДЕРМАТОЛОГИЈА СКОПЈЕ

Ранг	ДСГ	ДСГ НАЗИВ	Случаи 2015	Случаи 2016	% на случаи	Тежина	Тежина со терциер/трансфер	% на дсг тежини	Терциер	Просечен престој
1	2	3	4	5	7	6	8	9	11	12
1	J68A	Големи пореметувања на кожата	100	134	57,11	135,50	149,06	57,11	13,55	23,82
2	J67A	Мали пореметувања на кожата	114	117	27,33	64,83	71,32	27,33	6,49	11,82
3	X61Z	Алергиски реакции	13	12	1,61	3,83	4,21	1,61	0,38	8,00
4	J64B	Целулит (возраст >59 без катастрофални или тешки компликации) или возраст <60	4	9	2,34	5,55	6,11	2,34	0,56	11,00
5	I66B	Воспалителни мускулноскелетни пореметувања без катастрофални или тешки компликации	9	8	2,65	6,29	6,92	2,65	0,63	16,37
6	F65B	Периферни васкуларни пореметувања без катастрофални или тешки компликации	3	5	1,75	4,16	4,57	1,75	0,42	12,60
7	T63B	Вирусно заболување, возраст <60 без компликации		4	1,21	2,87	3,16	1,21	0,29	6,00
8	J60A	Кожни улцери	1	3	1,72	4,09	4,50	1,72	0,41	16,33
9	F63B	Венска тромбоза без катастрофални или тешки компликации	2	1	,34	,80	0,88	0,34	0,08	16,00
10	F64Z	Кожни чирови од циркулаторни нарушувања	4	1	,53	1,25	1,38	0,53	0,13	9,00
		Наведените 10 ДСГ услуги од вкупниот број на извршени ДСГ услуги претставуваат 96,6%	250	294	96,60	229,18	252,10	96,60	22,92	17,22
		Останатите 4 ДСГ услуги од вкупниот број на извршени ДСГ услуги претставуваат 3,4%	6	4	3,40	8,07	8,88	3,40	0,81	13,25
		Во здравствената установа во 2016 година има вкупно 14 различни ДСГ услуги	256	298	100,00	237,25	260,98	100,00	23,73	17,17

Забелешка:

Од анализата на податоците на Клиниката за дерматологија може да се забележи дека има зголемување на бројот на случаи за 16,4% и тоа најмногу во ДСГ групата J68A, но и со истовремено зголемување на просечниот престој од 15 до 17,2 дена.

КЛИНИКА ЗА КАРДИОЛОГИЈА

Ранг	ДСГ	ДСГ НАЗИВ	Случаи 2015	Случаи 2016	% на случаи	Тежина	Тежина со терциер/трансфер	% на дсг тежини	Терциер	Просечен престој
1	2	3	4	5	7	6	8	9	11	12
1	F42B	Циркулаторни пореметувања без АМИ со инвазивни срцеви испитувања без комплексен DX/Pr	1.847	1.995	13,34	2.161,97	2.378,13	13,34	216,16	1,66
2	F15Z	Перкутана коронарна интервенција без АМИ со имплантација на стент	1.446	1.396	26,11	4.230,71	4.653,80	26,11	423,10	2,32
3	F10Z	Перкутана коронарна интервенција со АМИ	1.111	1.157	25,39	4.113,53	4.524,86	25,39	411,33	4,19
4	F66B	Коронарна атеросклероза без компликации	421	758	2,34	379,03	416,95	2,34	37,92	1,88
5	F62B	Срцева слабост и шок без катастрофални компликации	324	492	2,02	327,60	360,36	2,02	32,76	6,74
6	F12Z	Имплантација на срцев пејсмејкер	301	302	7,60	1.231,85	1.355,04	7,60	123,19	4,23
7	F42A	Циркулаторни пореметувања без АМИ со инвазивни срцеви испитувања со комплексен DX/Pr	310	290	2,25	365,34	401,87	2,25	36,53	3,97
8	F75C	Други дијагнози на циркулаторниот систем без катастрофални или тешки компликации	288	284	1,16	187,22	205,94	1,16	18,73	7,27
9	F16Z	Перкутана коронарна интервенција без АМИ без имплантација на стент	245	249	2,93	474,84	522,32	2,93	47,48	2,43
10	F71B	Не толку голема аритмија и пореметување на протоколот без катастрофални или тешки компликации	254	226	,70	113,38	124,71	0,70	11,33	5,11
		Наведените 10 ДСГ услуги од вкупниот број на извршени ДСГ услуги претставуваат 83,85%	6.547	7.149	83,85	13.585,46	14.943,99	83,85	1.358,53	3,14
		Останатите 70 ДСГ услуги од вкупниот број на извршени ДСГ услуги претставуваат 16,15%	1.609	1.415	16,15	2.617,56	2.879,32	16,15	261,76	4,93
		Во здравствената установа во 2016 година има вкупно 80 различни ДСГ услуги	8.156	8.564	100,00	16.203,02	17.823,31	100,00	1.620,30	3,44

ЈЗУ УНИВЕРЗИТЕТСКА КЛИНИКА ЗА ТРАУМАТОЛОГИЈА, ОРТОПЕДИЈА, АНЕСТЕЗИОЛОГИЈА, РЕАНИМАЦИЈА И ИНТЕЗИВНО ЛЕКУВАЊЕ-СКОПЈЕ

Ранг	ДСГ	ДСГ НАЗИВ	Случаи 2015	Случаи 2016	% на случаи	Тежина	Тежина со терциер/трансфер	% на дсг тежини	Терциер	Просечен престој
1	2	3	4	5	7	6	8	9	11	12
1	I08B	Други процедури на колк и фемур без катастрофални или тешки компликации	412	511	19,00	1.550,77	1.705,84	19,00	155,07	10,60
2	I03C	Репласман на колк без катастрофални или тешки компликации	325	379	25,51	2.082,42	2.290,66	25,51	208,24	12,89
3	I18Z	Други процедури на колено	217	295	4,00	326,21	358,84	4,00	32,63	6,32
4	I23Z	Локална ексцизија и отстранување на внатрешни уреди за фиксација освен на колк и фемур	208	263	2,52	205,96	226,56	2,52	20,60	5,89
5	I13C	Процедури на хумерус, тибија, фибула и глужд, возраст <60 без катастрофални или тешки компликации	194	254	6,84	558,24	614,07	6,84	55,82	7,61
6	I30Z	Процедури на рака	163	242	1,50	122,73	135,01	1,50	12,28	1,81
7	I69C	Коскени болести и спец. артропатии, возраст <75 без катастрофални или тешки компликации	232	187	1,54	125,43	137,98	1,54	12,54	1,30
8	B05Z	Ослободување од карпал тунел синдром	133	175	,75	61,40	67,54	0,75	6,14	1,16
9	I68B	Нехируршки 'рбетни пореметувања без компликации	146	148	1,17	95,90	105,49	1,17	9,59	7,24
10	I27B	Процедури на меки ткива без катастрофални или тешки компликации	101	116	1,01	82,62	90,88	1,01	8,26	7,46
		Наведените 10 ДСГ услуги од вкупниот број на извршени ДСГ услуги претставуваат 63,85%	2.131	2.570	63,85	5.211,69	5.732,86	63,85	521,17	7,19
		Останатите 85 ДСГ услуги од вкупниот број на извршени ДСГ услуги претставуваат 36,15%	1.207	1.333	36,15	2.951,04	3.246,14	36,15	295,10	9,28
		Во здравствената установа во 2016 година има вкупно 95 различни ДСГ услуги	3.338	3.903	100,00	8.162,73	8.979,00	100,00	816,28	7,90

Забелешка:

Од анализата на податоците на Клиниката за за трауматологија, ортопедски болести, анестезија, реанимација и интензивно лекување, може да се забележи дека има зголемување на бројот на случаи за 16,9% во девет од десетте најчести ДСГ групи, и тоа најмногу во групите I30Z, I13C и B05Z.

ЈЗУ УНИВЕРЗИТЕТСКА КЛИНИКА ЗА ДРЖАВНА КАРДИОХИРУРГИЈА

Ранг	ДСГ	ДСГ НАЗИВ	Случаи 2015	Случаи 2016	% на случаи	Тежина	Тежина со терциер/трансфер	% на дсг тежини	Терциер	Просечен престој
1	F07B	Други кардиоторакални/васкуларни процедури со ЦПБ пумпа без катастрофални компликации	62	111	48,14	1.730,18	1.903,20	48,14	173,02	15,00
2	F20Z	Апликација на лигатура и скратување на големи вени	1	40	1,41	50,58	55,64	1,41	5,06	1,87
3	F08B	Големи реконструктивни васкуларни процедури без ЦПБ пумпа без катастрофални компликации	2	36	8,67	311,42	342,56	8,67	31,14	9,94
4	F04B	Процедура на срцева валвула со ЦПБ пумпа без инвазивно срцево испитување без катастрофални компликации	22	34	15,34	551,47	606,62	15,34	55,15	13,26
5	F08A	Големи реконструктивни васкуларни процедури без ЦПБ пумпа со катастрофални компликации	0	26	9,68	347,91	382,71	9,68	34,79	11,84
6	F65B	Периферни васкуларни пореметувања без катастрофални или тешки компликации	4	14	,32	11,64	12,80	0,32	1,16	4,14
7	F66B	Коронарна атеросклероза без компликации	4	14	,19	7,00	7,70	0,19	0,70	4,42
8	E73C	Плеврална ефузија без катастрофални или тешки компликации	1	13	,28	10,13	11,14	0,28	1,01	4,15
9	В04В	Естракранијални васкуларни процедури без катастрофални или тешки компликации	2	11	1,60	57,38	63,11	1,60	5,74	4,18
10	F06B	Коронарен бајпас без инвазивно срцево испитување без катастрофални или тешки компликации	13	11	3,89	139,76	153,74	3,89	13,98	12,27
		Наведените 10 ДСГ услуги од вкупниот број на извршени ДСГ услуги претставуваат 89,53%	111	310	89,53	3.217,47	3.539,22	89,53	321,75	10,36
		Останатите 29 ДСГ услуги од вкупниот број на извршени ДСГ услуги претставуваат 10,47%	39	78	10,47	376,41	414,06	10,47	37,64	9,08
		Во здравствената установа во 2016 година има вкупно 39 различни ДСГ услуги	150	388	100,00	3.593,88	3.953,27	100,00	359,39	10,11

Забелешка:

За Клиниката за државна кардиохирургија, како нова клиника, за очекување е да биде на прво место меѓу клиниките по процентот на зголемување на бројот на случаите (1,5 пати повеќе од минатата година). Најголемо зголемување на бројот на случаи има во ДСГ групите F07B други кардиоторакални /васкуларни процедури со ЦПБ пумпа без катастрофални компликации, F08B, F20Z и F08A со истовремено намалување на просечниот престој од 11,9 на 10,1 дена.

КЛИНИЧКИ БОЛНИЦИ
КЛИНИЧКА БОЛНИЦА ШТИП

Ранг	ДСГ	ДСГ НАЗИВ	Случаи 2015	Случаи 2016	% на случаи	Тежина	Тежина со терциер/трансфер	% на дсг тежини	Трансфер	просечна старост	Просечен престој
1	2	3	4	5	6	7	8	9	10	11	12
1	P67D	Новороденче, тежина при прием >2499 g без сигнификантни процедури во операциона сала без проблем	581	653	1,07	103,56	103,56	1,08	,00	0,00	3,27
2	O60C	Вагинално породување, единечно, некомплицирано без други состојби	660	639	3,57	344,30	344,14	3,58	,16	26,91	3,54
3	B70C	Удар без катастрофални или тешки компликации	365	361	4,55	438,79	438,79	4,56	,00	68,35	7,79
4	G09Z	Процедури за ингвинална и феморална хернија, возраст>0	296	331	3,35	323,73	323,73	3,37	,00	52,79	4,48
5	C17A	Процедури на леќата по фако метода	152	308	3,91	377,72	377,72	3,93	,00	68,95	1,05
6	F42B	Циркулаторни пореметувања без АМИ со инвазивни срцеви испитувања без комплексен DX/Pr	264	266	2,99	288,26	284,69	2,96	3,58	64,15	2,00
7	O01C	Породување со царски рез без катастрофални или тешки компликации	221	247	3,89	375,10	375,10	3,90	,00	27,91	5,62
8	P67C	Новороденче, тежина при прием >2499 g без сигнификантни процедури во операциона сала со друг проблем	330	246	1,00	96,56	96,56	1,00	,00	0,00	4,30
9	G67B	Езофагитис, пореметувања на гастроинтестиналниот систем и разни пореметувања на дигестивниот систем, возраст >9 без катастрофални или тешки компликации	220	237	,90	87,03	86,81	0,90	,22	44,02	4,64
10	D63B	Отитис медија и УРИ без компликации	221	236	,87	83,76	83,65	0,87	,11	30,31	6,76
		Наведените 10 ДСГ услуги од вкупниот број на извршени ДСГ услуги претставуваат 26,09%	3.310	3.524	26,09	2.518,81	2.514,75	26,15	4,06	34,65	4,17
		Останатите 362 ДСГ услуги од вкупниот број на извршени ДСГ услуги претставуваат 73,91%	8.321	7.467	73,91	7.134,07	7.100,52	73,85	33,56	48,88	5,78
		Во здравствената установа во 2016 год. има вкупно 372 различни ДСГ услуги	11.631	10.991	100,00	9.652,88	9.615,26	100,00	37,62	44,32	5,27

Забелешка:

Во клиничката болница Штип, втора година по ред бројот на случаите се намалува овој пат за 5,5% со истовремено намалување и на просечниот ден од 5,5 на 5,3. Иако се работи за клиничка болница, во првите 10 најчести групи има само три хируршки ДСГ групи G09Z, C17A (зголемување од 102%), и O01C, но сепак процентот на хируршките ДСГ групи е само 28%. За периодот 2010-2016 процентот на породувања со царски рез во однос на вагиналните породувања е зголемен од 16% на 28,7%.



ЈЗУ КЛИНИЧКА БОЛНИЦА ТЕТОВО

Ранг	ДСГ	ДСГ НАЗИВ	Случаи 2015	Случаи 2016	% на случаи	Тежина	Тежина со терциер/трансфер	% на дсг тежини	Трансфер	просечна старост	Просечен престој
1	2	3	4	5	6	7	8	9	10	11	12
1	P67D	Новороденче, тежина при прием >2499 g без сигнификантни процедури во операциона сала без проблем	1.640	1.473	2,42	233,61	233,61	2,43	,00	0,00	2,58
2	O66A	Преднатален и друг акушерски прием	1.240	1.305	5,02	483,62	481,40	5,01	2,22	27,67	2,10
3	O60C	Вагинално породување, единечно, некомплицирано без други состојби	1.402	1.203	6,73	648,19	648,19	6,74	,00	27,81	2,58
4	L64Z	Уринарни камења и опструкции	751	643	2,96	285,52	285,52	2,97	,00	40,70	4,77
5	O01C	Породување со царски рез без катастрофални или тешки компликации	672	643	10,13	976,48	976,03	10,15	,46	28,12	5,29
6	D63B	Отитис медија и УРИ без компликации	626	542	2,00	192,36	192,36	2,00	,00	8,36	3,10
7	P67C	Новороденче, тежина при прием >2499 g без сигнификантни процедури во операциона сала со друг проблем	449	424	1,73	166,43	166,43	1,73	,00	0,00	3,69
8	C17A	Процедури на леќата по фако метода	343	403	5,13	494,23	494,23	5,14	,00	71,37	1,00
9	N10Z	Дијагностичка киретажа или дијагностичка хистероктоскопија	316	307	1,05	101,20	101,20	1,05	,00	48,91	0,54
10	E69C	Бронхитис и астма, возраст <50 без компликации	285	284	1,38	133,22	133,22	1,39	,00	2,19	4,04
		Наведените 10 ДСГ услуги од вкупниот број на извршени ДСГ услуги претставуваат 38,55%	7.724	7.227	38,55	3.714,86	3.712,19	38,61	2,68	22,52	2,91
		Останатите 276 ДСГ услуги од вкупниот број на извршени ДСГ услуги претставуваат 61,45%	7.650	7.362	61,45	5.922,53	5.902,48	61,39	20,05	42,26	4,38
		Во здравствената установа во 2016 год. има вкупно 286 различни ДСГ услуги	15.374	14.589	100,00	9.637,39	9.614,66	100,00	22,73	32,48	3,66

Забелешка:

Во клиничката болница Тетово во 2016 година продолжува трендот на намалување на бројот на случаи, овој пат за 5,1%, со намалување во сите 10 најчести ДСГ групи, освен O66A. Иако се работи за клиничка болница во првите 10 најчести групи има само две хируршки ДСГ групи O01C и C17A и процентот на хируршките ДСГ групи е само 25,7%. За периодот 2010-2016 процентот на породувања со царски рез во однос на вагиналните породувања е зголемен од 28,6% на 34,7%, додека вкупниот број на случаи за истиот период е намален за 13,4%.



ЈЗУ КЛИНИЧКА БОЛНИЦА БИТОЛА

Ранг	ДСГ	ДСГ НАЗИВ	Случаи 2015	Случаи 2016	% на случаи	Тежина	Тежина со терциер/трансфер	% на дсг тежини	Трансфер	просечна старост	Просечен престој
1	2	3	4	5	6	7	8	9	10	11	12
1	C17B	Процедури на леќата по фако метода истиот ден	604	1.513	15,28	1.739,12	1.739,12	15,35	,00	69,81	0,00
2	P67D	Новороденче, тежина при прием >2499 g без сигнификантни процедури во операциона сала без проблем	719	666	,93	105,62	105,62	0,93	,00	0,00	3,88
3	O60C	Вагинално породување, единечно, некомплицирано без други состојби	441	406	1,92	218,76	218,76	1,93	,00	27,25	4,20
4	E65B	Хронична опструктивна болест на дишните патишта без катастрофални или тешки компликации	467	381	2,77	315,10	314,85	2,78	,25	64,63	7,98
5	O01C	Породување со царски рез без катастрофални или тешки компликации	331	334	4,46	507,22	507,22	4,48	,00	28,78	4,95
6	F62B	Срцева слабост и шок без катастрофални компликации	232	269	1,57	179,11	178,71	1,58	,40	73,05	8,41
7	F42B	Циркулаторни пореметувања без АМИ со инвазивни срцеви испитувања без комплексен DX/Pr	127	263	2,50	285,01	285,01	2,52	,00	62,46	1,24
8	F66B	Коронарна атеросклероза без компликации	310	235	1,03	117,51	117,21	1,03	,30	62,00	3,19
9	G09Z	процедури за ингвинална и феморална хернија, возраст>0	278	226	1,94	221,03	221,03	1,95	,00	51,46	3,87
10	K60B	Дијабетес без катастрофални или тешки компликации	246	195	1,21	138,27	138,06	1,22	,21	62,75	7,44
		Наведените 10 ДСГ услуги од вкупниот број на извршени ДСГ услуги претставуваат 33,61%	3.755	4.488	33,61	3.826,77	3.825,61	33,77	1,16	50,23	3,26
		Останатите 398 ДСГ услуги од вкупниот број на извршени ДСГ услуги претставуваат 66,39%	8.338	7.784	66,39	7.558,23	7.503,80	66,23	54,43	50,61	6,12
		Во здравствената установа во 2016 год. има вкупно 408 различни ДСГ услуги	12.093	12.272	100,00	11.385,00	11.329,40	100,00	55,59	50,47	5,07

Забелешка:

Во клиничката болница Битола во 2016 година за мал процент (1,5%) се зголемува на бројот на случаи, пред се поради зголемувањето во ДСГ групата C17B (зголемување за 1,5 пати). Иако се работи за клиничка болница во првите 10 најчести групи има само три хируршки ДСГ групи O01C, G09Z и C17A. Зголемувањето во ДСГ групите O01C и C17A го зголемува и процентот на хируршките ДСГ групи на 35,8%. За периодот 2010-2016 процентот на породувања со царски рез во однос на вагиналните породувања е зголемен од 32% на 40,4%, што ја сместува на 5 место по процентот на породувања со царски рез за 2016 год.



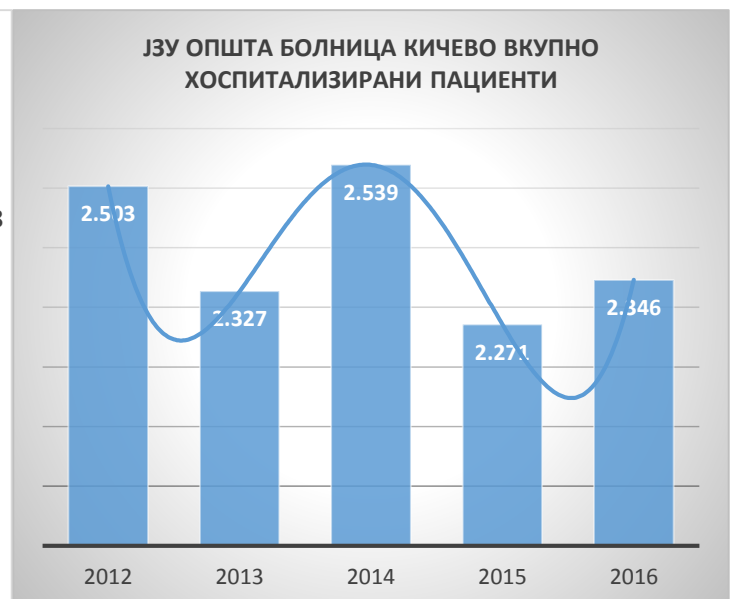
ОПШТИ БОЛНИЦИ

ОПШТА БОЛНИЦА КИЧЕВО

Ранг	ДСГ	ДСГ НАЗИВ	Случаи 2015	Случаи 2016	% на случаи	Тежина	Тежина со терциер/трансфер	% на дсг тежини	просечна старост	Просечен престој
1	2	3	4	5	6	7	8	9	11	12
1	P67D	Новороденче, тежина при прием >2499 g без сигнификантни процедури во операциона сала без проблем	316	310	3,51	49,16	49,16	3,54	0,00	2,82
2	D63B	Отитис медија и УРИ без компликации	165	233	5,90	82,69	82,59	5,95	0,78	2,89
3	O60C	Вагинално породување, единечно, некомплицирано без други состојби	190	186	7,15	100,22	100,06	7,20	28,33	2,32
4	E69C	Бронхитис и астма, возраст <50 без компликации	101	183	6,13	85,85	85,85	6,18	2,10	3,83
5	E65B	Хронична опструктивна болест на дишните патишта без катастрофални или тешки компликации	130	131	7,73	108,34	108,34	7,80	68,98	8,40
6	N10Z	Дијагностичка киретажа или дијагностичка хистероктоскопија	119	114	2,68	37,58	37,58	2,71	52,42	0,00
7	O01C	Породување со царски рез без катастрофални или тешки компликации	98	103	11,17	156,42	155,51	11,20	29,44	4,37
8	O05Z	Абортус со процедура во операциона сала	61	76	1,62	22,76	22,76	1,64	33,08	0,01
9	B70C	Удар без катастрофални или тешки компликации	84	65	5,64	79,01	79,01	5,69	71,03	7,63
10	G09Z	Процедури за ингвинална и феморална хернија, возраст>0	74	58	4,05	56,73	56,73	4,08	50,02	3,03
		Наведените 10 ДСГ услуги од вкупниот број на извршени ДСГ услуги претставуваат 62,19 %	1.338	1.459	62,19	778,75	777,57	55,99	23,14	3,36
		Останатите 128 ДСГ услуги од вкупниот број на извршени претставуваат 37,81 %	933	887	37,81	621,95	611,18	44,01	50,87	4,80
		Во здравствената установа во 2016 год. има вкупно 138 различни ДСГ услуги	2.271	2.346	100,00	1.400,70	1.388,74	100,00	33,63	3,90

Забелешка:

Општата болница Кичево во 2016 година има зголемување на бројот на случаи за 3,3% со истовремено намалување на просечниот престој од 4,5 на 3,9 дена. Во најчестите 10 ДСГ групи, хируршки се 4, O01C, N10Z, G09Z и O05Z, со процент на вкупни хируршки случаи од 21,5%. За периодот 2010-2016 процентот на породувања со царски рез во однос на вагиналните породувања е зголемен од 28,5% на 34,3%.



ОПШТА БОЛНИЦА ДЕБАР

Ранг	ДСГ	ДСГ НАЗИВ	Случаи 2015	Случаи 2016	% на случаи	Тежина	Тежина со терциер/трансфер	% на дсг тежини	просечна старост	Просечен престој
1	2	3	4	5	6	7	8	9	10	11
1	D63B	Отитис медија и УРИ без компликации	281	226	8,69	80,21	80,21	8,78	27,17	4,84
2	E65B	Хронична опструктивна болест на дишните патишта без катастрофални или тешки компликации	179	157	14,07	129,84	129,35	14,17	67,71	6,83
3	E69C	Бронхитис и астма, возраст <50 без компликации	83	116	5,90	54,42	54,42	5,96	7,74	5,69
4	G69Z	Езофагитис и разни пореметувања на дигестивниот систем, возраст <10	64	94	3,70	34,12	33,90	3,71	2,46	4,28
5	G67B	Езофагитис, пореметувања на гастроинтестиналниот систе и разни пореметувања на дигестивниот систем, возраст >9 без катастроални или тешки компликации	236	80	3,18	29,38	28,83	3,16	49,79	4,00
6	O66A	Преднатален и друг акушерски прием	84	57	2,29	21,12	20,90	2,29	26,07	3,54
7	D64Z	Ларинготрахеитис и епиглотитис	19	56	2,19	20,24	20,24	2,22	53,98	6,61
8	G68B	Гастроентеритис, возраст <10 без компликации	87	56	2,15	19,81	19,71	2,16	2,23	4,50
9	F67B	Хипертензија без компликации	132	42	2,09	19,24	19,24	2,11	65,40	4,74
10	O60C	Вагинално породување, единечно, некомплицирано без други состојби	65	39	2,28	21,01	21,01	2,30	25,62	3,10
		Наведените 10 ДСГ услуги од вкупниот број на извршени ДСГ услуги претставуваат 51,88 %	1.230	923	51,88	429,40	427,80	46,85	32,79	5,08
		Останатите 121 ДСГ услуги од вкупниот број на извршени претставуваат 48,12%	1.236	856	48,12	493,41	485,30	53,15	47,74	5,02
		Во здравствената установа во 2016 год. има вкупно 131 различни ДСГ услуги	2.466	1.779	100,00	922,80	913,10	100,00	39,98	5,05

Забелешка:

Во општата болница Дебар продолжува трендот на намалување на бројот на случаите, во 2016 задолжителни 27,9%. Од 2013 година бројот на пациентите е намален за 1651 пациент (48%), а во болницата од 2466 пациенти само 7 се со хируршки ДСГ кодови.



ОПШТА БОЛНИЦА КОЧАНИ

Ранг	ДСГ	ДСГ НАЗИВ	Случаи 2015	Случаи 2016	% на случаи	Тежина	Тежина со терциер/трансфер	% на дсг тежини	просечна старост	Просечен престој
1	2	3	4	5	6	7	8	9	10	11
1	O60C	Вагинално породување, единечно, некомплицирано без други состојби	269	232	5,86	125,00	124,84	5,93	26,36	2,94
2	E62C	Респираторни инфекции/воспаленија без компликации	229	218	6,82	145,38	143,98	6,84	17,11	6,50
3	P67D	Новороденче, тежина при прием >2499 g без сигнификантни процедури во операциона сала без проблем	258	205	1,53	32,51	32,51	1,54	0,00	2,68
4	Q61C	Пореметувања на црвени крвни зрнца без катастрофални или тешки компликации	102	130	3,21	68,34	68,03	3,23	65,09	3,85
5	N09Z	Конизација, процедури на вагина, цервикс и вулва	115	129	3,28	69,92	69,92	3,32	51,84	3,21
6	F62B	Срцева слабост и шок без катастрофални компликации	143	105	3,28	69,91	69,31	3,29	72,90	5,79
7	E69C	Бронхитис и астма, возраст <50 без компликации	65	95	2,09	44,56	44,42	2,11	4,42	5,49
8	D63B	Отитис медија и УРИ без компликации	62	93	1,55	33,01	32,79	1,56	4,27	4,16
9	E65B	Хронична опструктивна болест на дишните патишта без катастрофални или тешки компликации	84	91	3,53	75,26	75,26	3,57	62,15	7,45
10	G09Z	Процедури за ингвинална и феморална хернија, возраст>0	169	86	3,95	84,11	84,11	3,99	52,55	7,66
		Наведените 10 ДСГ услуги од вкупниот број на извршени ДСГ услуги претставуваат 42,55 %	1.496	1.384	42,55	748,02	745,19	35,38	31,53	4,64
		Останатите 214 ДСГ услуги од вкупниот број на извршени претставуваат 57,45%	2.202	1.869	57,45	1.383,60	1.361,06	64,62	49,40	6,66
		Во здравствената установа во 2016 год. има вкупно 224 различни ДСГ услуги	3.698	3.253	100,00	2.131,62	2.106,25	100,00	41,80	5,80

Забелешка:

Во општата болница Кочани продолжува трендот на намалување на бројот на случаите, во 2016 задополнителни 12%. Од 2013 година бројот на пациентите е намален за 1026 пациент (24%), а во болницата процентот на хируршки ДСГ кодови е само 10%.

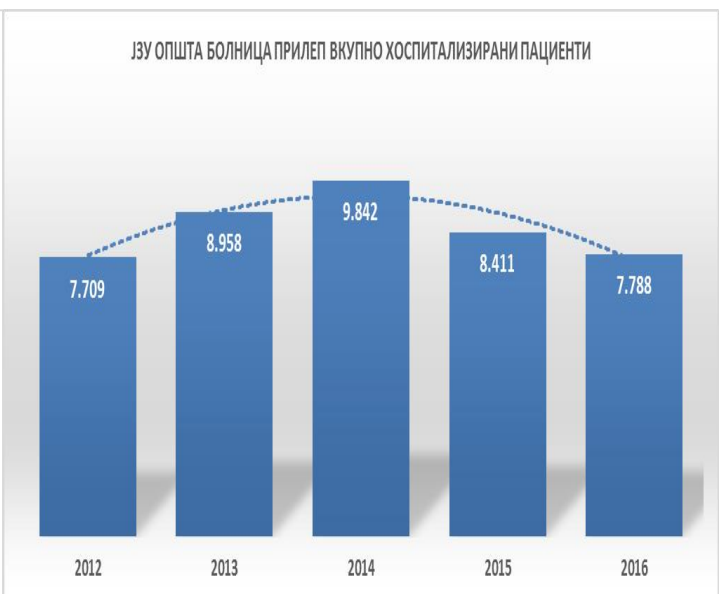


ОПШТА БОЛНИЦА ПРИЛЕП

Ранг	ДСГ	ДСГ НАЗИВ	Случаи 2015	Случаи 2016	% на случаи	Тежина	Тежина со терциер/трансфер	% на дсг тежини	просечна старост	Просечен престој
1	2	3	4	5	6	7	8	9	10	11
1	P67C	Новороденче, тежина при прием >2499 g без сигнификантни процедури во операциона сала со друг проблем	430	513	3,21	201,37	201,37	3,25	0,00	3,56
2	E62C	Респираторни инфекции/воспаленија без компликации	563	430	4,56	286,77	286,37	4,62	23,93	7,23
3	O60C	Вагинално породување, единечно, некомплицирано без други состојби	429	307	2,63	165,42	165,09	2,67	26,37	3,12
4	E62B	Респираторни инфекции/воспаленија со тешки или умерени компликации	113	251	4,16	261,07	260,45	4,21	35,72	8,35
5	C17A	Процедури на леќата по фако метода	298	249	4,86	305,37	305,37	4,93	68,57	2,68
6	P67D	Новороденче, тежина при прием >2499 g без сигнификантни процедури во операциона сала без проблем	372	239	,60	37,90	37,90	0,61	0,00	2,55
7	O01C	Породување со царски рез без катастрофални или тешки компликации	200	226	5,46	343,21	342,76	5,53	28,59	4,57
8	G09Z	Процедури за ингвинална и феморална хернија, возраст>0	235	195	3,04	190,71	190,71	3,08	48,78	3,72
9	O60B	Вагинално породување без катастрофални или тешки компликации	127	186	2,25	141,34	141,34	2,28	27,91	3,26
10	N10Z	Дијагностичка киретажа или дијагностичка хистероктоскопија	134	178	,93	58,67	58,67	0,95	53,60	0,42
		Наведените 10 ДСГ услуги од вкупниот број на извршени ДСГ услуги претставуваат 35,62 %	2.901	2.774	35,62	1.991,83	1.990,03	32,14	27,08	4,22
		Останатите 338 ДСГ услуги од вкупниот број на извршени претставуваат 64,38%	5.510	5.014	64,38	4.290,24	4.202,55	67,86	47,19	4,92
		Во здравствената установа во 2016 год. има вкупно 348 различни ДСГ услуги	8.411	7.788	100,00	6.282,07	6.192,58	100,00	40,03	4,67

Забелешка:

Во општата болница Прилеп продолжува трендот на намалување на бројот на случаите, во 2016 за дополнителни 7,4%, со истовремено намалување на просечниот престој од 5,0 на 4,7 дена. Исто така, од анализата на податоците забележливо е дека се уште бројот на бебиња кои се раѓаат со проблем (претставени со ДСГ групата P67C Новороденче, тежина при прием >2499 g без сигнификантни процедури во операциона сала со друг проблем), е двојно поголем од бројот на бебиња кои се раѓаат без проблем (P67D Новороденче, тежина при прием >2499 g без сигнификантни процедури во операциона сала без проблем). За периодот 2010-2016 процентот на породувања со царски рез во однос на вагиналните породувања е зголемен од 20% на 32,8%.



ОПШТА БОЛНИЦА КАВАДАРЦИ

Ранг	ДСГ	ДСГ НАЗИВ	Случаи 2015	Случаи 2016	% на случаи	Тежина	Тежина со терциер/трансфер	% на дсг тежини	просечна старост	Просечен престој
1	2	3	4	5	6	7	8	9	10	11
1	O60C	Вагинално породување, единечно, некомплицирано без други состојби	358	342	5,31	184,27	184,27	5,34	26,55	5,11
2	P67C	Новороденче, тежина при прием >2499 g без сигнификантни процедури во операциона сала со друг проблем	293	303	3,43	118,94	118,94	3,45	0,00	5,46
3	E62C	Респираторни инфекции/воспаленија без компликации	317	274	5,27	182,73	181,93	5,27	19,29	7,06
4	Q61C	Пореметувања на црвени крвни зрнца без катастрофални или тешки компликации	200	250	3,79	131,43	131,43	3,81	55,48	2,07
5	D63B	Отитис медија и УРИ без компликации	148	234	2,39	83,05	82,83	2,40	5,76	5,22
6	G09Z	Процедури за ингвинална и феморална хернија, возраст>0	179	216	6,09	211,25	210,96	6,11	54,71	4,09
7	O66A	Преднатален и друг акушерски прием	201	209	2,23	77,45	77,34	2,24	26,89	2,10
8	E65B	Хронична опструктивна болест на дишните патишта без катастрофални или тешки компликации	165	172	4,10	142,25	142,25	4,12	60,94	6,22
9	G67B	Езофагитис, пореметувања на гастроинтестиналниот систе и разни пореметувања на дигестивниот систем, возраст >9 без катастроални или тешки компликации	206	172	1,82	63,16	63,05	1,83	50,08	3,33
10	J11Z	Други процедури на кожа, субкутано ткиво и гради	96	170	2,26	78,46	78,46	2,27	49,58	0,54
	10	Наведените 10 ДСГ услуги од вкупниот број на извршени ДСГ услуги претставуваат 40,65 %	2.163	2.342	40,65	1.272,99	1.271,47	36,85	31,83	4,33
	205	Останатите 205 ДСГ услуги од вкупниот број на извршени претставуваат 59,35%	3.290	3.420	59,35	2.194,72	2.179,03	63,15	46,45	4,42
	215	Во здравствената установа во 2016 год. има вкупно 215 различни ДСГ услуги	5.453	5.762	100,00	3.467,71	3.450,49	100,00	40,51	4,38

Забелешка:

Од анализата на податоците забележливо е дека бројот на бебиња кои се раѓаат со проблем (претставени со ДСГ групата Р67С Новороденче, тежина при прием >2499 g без сигнификантни процедури во операциона сала со друг проблем), повторно е далеку поголем од бројот на бебиња кои се раѓаат без проблем (Р67D Новороденче, тежина при прием >2499 g без сигнификантни процедури во операциона сала без проблем). Треба да се истакне дека од вкупниот број на ДСГ услуги (5.762) само 16,4% се хируршки ДСГ кодови. За периодот 2010-2016 процентот на породувања со царски рез во однос на вагиналните породувања е зголемен од 10% на 16,6%, односно најмало зголемување од сите ЈЗУ кои изведуваат породувања со царски рез.



ОПШТА БОЛНИЦА СТРУМИЦА

Ранг	ДСГ	ДСГ НАЗИВ	Случаи 2015	Случаи 2016	% на случаи	Тежина	Тежина со терциер/трансфер	% на дсг тежини	просечна старост	Просечен престој
1	2	3	4	5	6	7	8	9	10	11
1	P67D	Новороденче, тежина при прием >2499 g без сигнификантни процедури во операциона сала без проблем	1.130	1.072	2,48	170,01	170,01	2,49	0,00	2,84
2	O01C	Породување со царски рез без катастрофални или тешки компликации	600	582	12,88	883,85	883,85	12,95	26,68	3,54
3	O60C	Вагинално породување, единечно, некомплицирано без други состојби	584	560	4,40	301,74	301,74	4,42	25,84	3,28
4	E62C	Респираторни инфекции/воспаленија без компликации	205	236	2,29	157,39	157,19	2,30	35,17	9,08
5	B70C	Удар без катастрофални или тешки компликации	220	228	4,04	277,13	277,13	4,06	68,17	12,64
6	J11Z	Други процедури на кожа, субкутано ткиво и гради	180	214	1,44	98,77	98,77	1,45	50,86	0,58
7	N10Z	Дијагностичка киретажа или дијагностичка хистероктоскопија	186	210	1,01	69,22	69,22	1,01	52,36	0,17
8	C17A	Процедури на леќата по фако метода	113	201	3,59	246,50	246,50	3,61	70,94	1,09
9	N04Z	Хистероктомија, не за малигном	142	174	4,79	328,54	328,54	4,81	52,83	5,26
10	D63B	Отитис медија и УРИ без компликации	263	154	,80	54,65	54,65	0,80	21,94	6,04
		Наведените 10 ДСГ услуги од вкупниот број на извршени ДСГ услуги претставуваат 43,29 %	3.623	3.631	43,29	2.587,80	2.587,60	37,91	28,24	3,91
		Останатите 295 ДСГ услуги од вкупниот број на извршени претставуваат 56,71%	5.540	4.756	56,71	4.273,80	4.238,82	62,09	47,14	5,43
		Во здравствената установа во 2016 год. има вкупно 305 различни ДСГ услуги	9.163	8.387	100,00	6.861,60	6.826,42	100,00	38,96	4,77

Забелешка:

Во општата болница Струмица продолжува трендот на намалување на бројот на случаите, во 2016 за дополнителни 8,5%, Од 2014 година бројот на пациентите е намален за 1518 пациент (15,3%) со истовремено намалување на просечниот престој од 5,0 на 4,7 дена. За периодот 2010-2016 процентот на породувања со царски рез во однос на вагиналните породувања е зголемен од 31,3% на 50% (на трето место). Процентот на хируршките ДСГ групи во однос на вкупниот број на случаи е 33,9%, со што ОБ Струмица е на второ место, но најчеста хируршка ДСГ група е О01С Породување со царски рез без катастрофални или тешки компликации (20% од сите хируршки ДСГ).

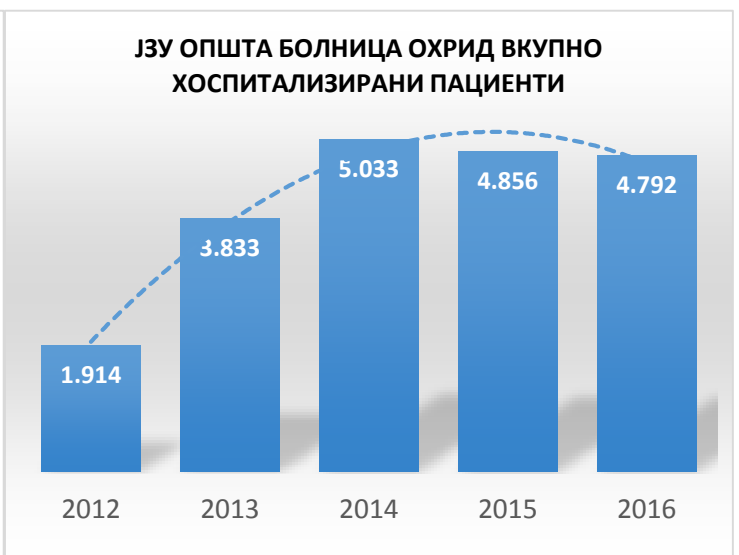


ОПШТА БОЛНИЦА ОХРИД

Ранг	ДСГ	ДСГ НАЗИВ	Случаи 2015	Случаи 2016	% на случаи	Тежина	Тежина со терциер/трансфер	% на дсг тежини	просечна старост	Просечен престој
1	2	3	4	5	6	7	8	9	10	11
1	P67D	Новороденче, тежина при прием >2499 g без сигнификантни процедури во операциона сала без проблем	271	347	1,45	55,03	55,03	1,46	0,00	3,78
2	B70C	Удар без катастрофални или тешки компликации	342	322	10,29	391,38	391,38	10,35	71,37	9,76
3	O60B	Вагинално породување без катастрофални или тешки компликации	300	308	6,15	234,04	234,04	6,19	27,92	4,39
4	E62C	Респираторни инфекции/воспаленија без компликации	349	307	5,38	204,74	203,74	5,39	5,50	8,64
5	O01C	Породување со царски рез без катастрофални или тешки компликации	229	302	12,05	458,63	458,63	12,13	29,48	5,34
6	P67C	Новороденче, тежина при прием >2499 g без сигнификантни процедури во операциона сала со друг проблем	237	229	2,36	89,89	89,89	2,38	0,00	5,73
7	O66A	Преднатален и друг акушерски прием	155	167	1,63	61,89	61,67	1,63	29,07	4,92
8	M04B	Процедури на тестиси без компликации	84	128	2,52	95,95	95,95	2,54	32,69	3,01
9	G09Z	процедури за ингвинална и феморална хернија, возраст>0	130	118	3,03	115,41	115,41	3,05	58,23	3,91
10	L07B	Трансуретални процедури освен простатектомија без катастрофални или тешки компликации	83	100	2,79	106,15	106,15	2,81	54,21	3,35
		Наведените 10 ДСГ услуги од вкупниот број на извршени ДСГ услуги претставуваат 48,58 %	2.180	2.328	48,58	1.813,11	1.811,88	47,93	27,28	5,75
		Останатите 237 ДСГ услуги од вкупниот број на извршени претставуваат 51,42%	2.676	2.464	51,42	1.992,11	1.968,21	52,07	52,67	4,63
		Во здравствената установа во 2016 год. има вкупно 247 различни ДСГ услуги	4.856	4.792	100,00	3.805,21	3.780,10	100,00	40,33	5,17

Забелешка:

По зголемувањето на бројот на случаите во 2014 за 31,3%, исто како во 2015, во 2016 година продолжува намалувањето на бројот на случаите, овојпат за од 1,3%. Од анализата на податоците се забележува дека ниту еден случај со вагинално породување не е во ДСГ групата O60C вагинално породување, единечно, некомплицирано без други состојби (Причината може да биде грешка при кодирањето или медицински проблем во установата). За периодот 2010-2016 процентот на породувања со царски рез во однос на вагиналните породувања е зголемен од 39,2% на 50,3% (на второ место). Од вкупниот број на хируршки ДСГ групи најчеста е O01C породување со царски рез без катастрофални или тешки компликации со 25%.

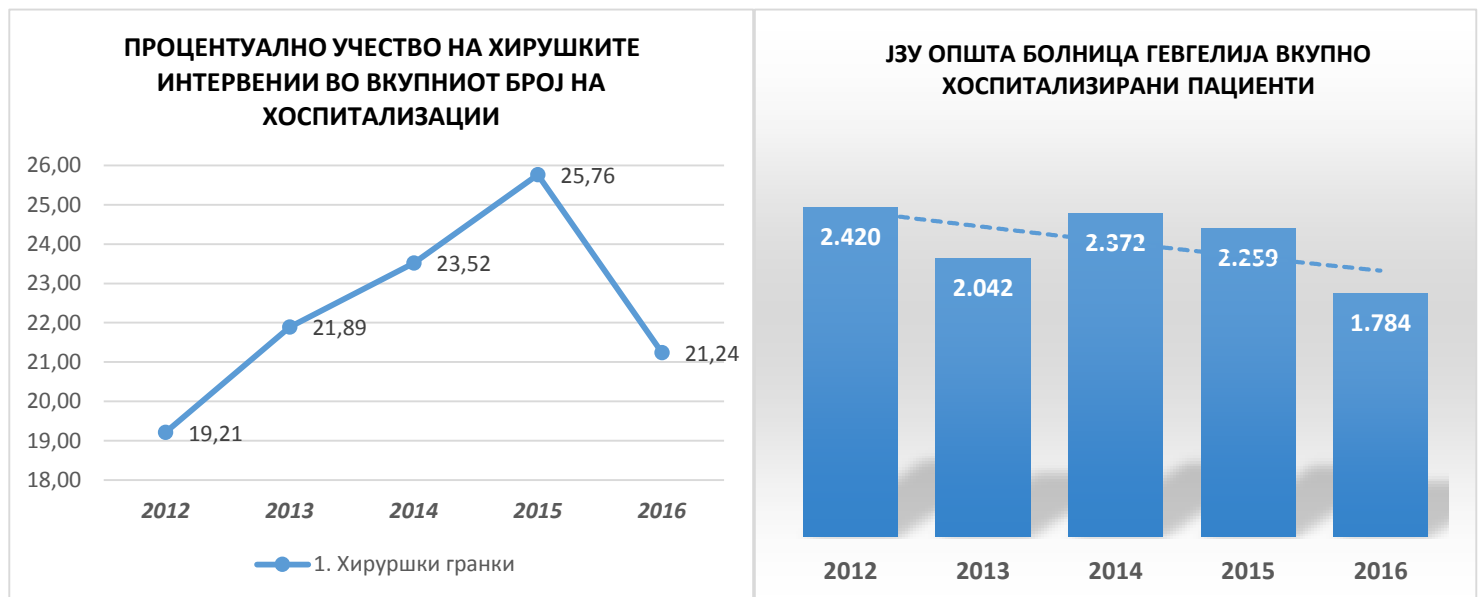


ОПШТА БОЛНИЦА ГЕВГЕЛИЈА

Ранг	ДСГ	ДСГ НАЗИВ	Случаи 2015	Случаи 2016	% на случаи	Тежина	Тежина со терциер/трансфер	% на дсг тежини	просечна старост	Просечен престој
1	2	3	4	5	6	7	8	9	10	11
1	D63B	Отитис медија и УРИ без компликации	112	99	2,63	35,14	34,92	2,62	5,02	4,26
2	G09Z	Процедури за ингвинална и феморална хернија, возраст>0	117	89	6,51	87,04	87,04	6,53	54,67	3,94
3	H08B	Лапароскопска холецистектомија без затворен ЦДЕ без катастрофални или тешки компликации	87	76	9,77	130,68	130,68	9,80	46,00	4,11
4	F62B	Срцева слабост и шок без катастрофални компликации	67	73	3,63	48,61	48,41	3,63	66,95	5,38
5	G67B	Езофагитис, пореметувања на гастроинтестиналниот систем и разни пореметувања на дигестивниот систем, возраст >9 без катастрофални или тешки компликации	103	66	1,81	24,24	24,24	1,82	52,61	3,97
6	P67D	Новороденче, тежина при прием >2499 g без сигнификантни процедури во операциона сала без проблем	142	65	,77	10,31	10,31	0,77	0,00	2,95
7	L64Z	Уринарни камења и опструкции	64	60	1,99	26,64	26,64	2,00	41,10	3,98
8	B70C	Удар без катастрофални или тешки компликации	49	46	4,18	55,91	55,91	4,19	69,15	10,26
9	E65B	Хронична опструктивна болест на дишните патишта без катастрофални или тешки компликации	39	46	2,84	38,04	38,04	2,85	64,70	5,41
10	J11Z	Други процедури на кожа, субкутано ткиво и гради	28	46	1,59	21,23	21,23	1,59	41,72	1,93
		Наведените 10 ДСГ услуги од вкупниот број на извршени ДСГ услуги претставуваат 37,33 %	808	666	37,33	477,84	477,43	35,79	41,68	4,48
		Останатите 183 ДСГ услуги од вкупниот број на извршени претставуваат 62,67 %	1.451	1.118	62,67	860,20	856,55	64,21	48,76	5,19
		Во здравствената установа во 2016 год. има вкупно 193 различни ДСГ услуги	2.259	1.784	100,00	1.338,04	1.333,97	100,00	46,12	4,93

Забелешка:

Од анализата на податоците може да се забележи дека по зголемувањето на бројот на случаите во 2014 година од 16,1%, во 2015 и 2016 година има намалување од 24,8% (588 пациенти помалку за 2 години). Во ОБ Гевгелија може да се забележи дека во првите 10 најчести ДСГ групи има три хируршки ДСГ групи H08B лапароскопска холецистектомија без затворен ЦДЕ без катастрофални или тешки компликации и G09Z процедури за ингвинална и феморална хернија, возраст>0. и J11Z Други процедури на кожа, субкутано ткиво и гради.

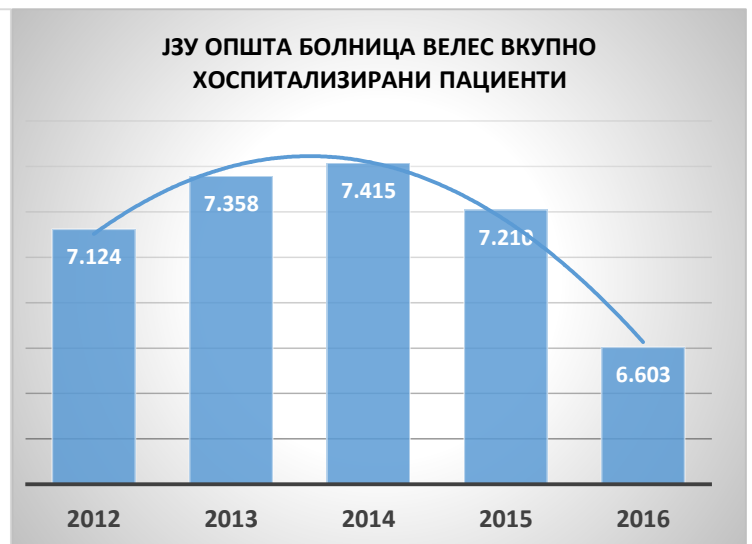


ОПШТА БОЛНИЦА ВЕЛЕС

Ранг	ДСГ	ДСГ НАЗИВ	Случаи 2015	Случаи 2016	% на случаи	Тежина	Тежина со терциер/трансфер	% на дсг тежини	просечна старост	Просечен престој
1	2	3	4	5	6	7	8	9	10	11
1	E62C	Респираторни инфекции/воспаленија без компликации	642	661	10,05	440,82	439,62	10,12	23,69	7,74
2	D63B	Отитис медија и УРИ без компликации	486	553	4,47	196,26	196,05	4,51	13,46	5,25
3	P67D	Новороденче, тежина при прием >2499 g без сигнификантни процедури во операциона сала без проблем	533	510	1,84	80,88	80,88	1,86	0,00	2,56
4	O60C	Вагинално породување, единечно, некомплицирано без други состојби	271	255	3,13	137,40	137,40	3,16	27,31	2,59
5	O60B	Вагинално породување без катастрофални или тешки компликации	199	209	3,62	158,81	158,81	3,65	28,26	2,54
6	G67B	Езофагитис, пореметувања на гастроинтестиналниот систем и разни пореметувања на дигестивниот систем, возраст >9 без катастрофални или тешки компликации	170	183	1,53	67,20	67,20	1,55	47,39	3,77
7	B70C	Удар без катастрофални или тешки компликации	158	177	4,90	215,14	215,14	4,95	68,01	14,77
8	O66A	Преднатален и друг акушерски прием	140	168	1,42	62,26	61,93	1,42	26,03	2,67
9	F62B	Срцева слабост и шок без катастрофални компликации	154	155	2,35	103,21	103,21	2,37	72,92	7,61
10	G09Z	Процедури за ингвинална и феморална хернија, возраст>0	184	151	3,37	147,68	147,68	3,40	54,23	1,95
		Наведените 10 ДСГ услуги од вкупниот број на извршени ДСГ услуги претставуваат 45,77 %	2.937	3.022	45,77	1.609,66	1.607,91	37,00	26,65	5,21
		Останатите 276 ДСГ услуги од вкупниот број на извршени претставуваат 54,23%	4.273	3.581	54,23	2.778,24	2.738,02	63,00	44,73	6,54
		Во здравствената установа во 2016 год. има вкупно 286 различни ДСГ услуги	7.210	6.603	100,00	4.387,90	4.345,94	100,00	36,46	5,93

Забелешка:

Во општата болница Велес во 2016 година, втора година по ред има на намалување на бројот на случаите, сега за дополнителни 8,4%. Во болницата во првите 10 најчести групи има само една хируршка ДСГ група G09Z, а процентот на хируршките ДСГ групи во однос на вкупниот број на случаи е 14,2%. За периодот 2010-2016 процентот на породувања со царски рез во однос на вагиналните породувања е малку зголемен од 21,3% на 24,6%.



ОПШТА БОЛНИЦА ГОСТИВАР

Ранг	ДСГ	ДСГ НАЗИВ	Случаи 2015	Случаи 2016	% на случаи	Тежина	Тежина со терциер/трансфер	% на дсг тежини	просечна старост	Просечен престој
1	2	3	4	5	6	7	8	9	10	11
1	D63B	Отитис медија и УРИ без компликации	292	612	4,25	217,20	217,09	4,26	18,06	5,07
2	P67D	Новороденче, тежина при прием >2499 g без сигнификантни процедури во операциона сала без проблем	574	385	1,19	61,06	61,06	1,20	0,00	2,85
3	O60C	Вагинално породување, единечно, некомплицирано без други состојби	504	363	3,83	195,59	195,59	3,84	27,58	2,78
4	E69C	Бронхитис и астма, возраст <50 без компликации	227	351	3,22	164,65	164,23	3,23	13,50	4,99
5	O01C	Породување со царски рез без катастрофални или тешки компликации	325	305	9,06	463,18	463,18	9,10	26,30	4,77
6	E65B	Хронична опструктивна болест на дишните патишта без катастрофални или тешки компликации	298	286	4,63	236,53	236,04	4,64	66,32	6,19
7	P67C	Новороденче, тежина при прием >2499 g без сигнификантни процедури во операциона сала со друг проблем	197	250	1,92	98,13	98,13	1,93	0,00	4,46
8	E62C	Респираторни инфекции/воспаленија без компликации	224	228	2,97	152,05	151,05	2,97	34,80	6,14
9	L64Z	Уринарни камења и опструкции	195	221	1,92	98,13	98,00	1,92	42,96	3,78
10	E69B	Бронхитис и астма, возраст >49 или со компликации	148	217	2,71	138,41	138,41	2,72	51,77	5,66
		Наведените 10 ДСГ услуги од вкупниот број на извршени ДСГ услуги претставуваат 41,81 %	2.984	3.218	41,81	1.824,95	1.822,79	35,80	25,31	4,59
		Останатите 213 ДСГ услуги од вкупниот број на извршени претставуваат 58,19%	3.727	4.479	58,19	3.286,15	3.269,37	64,20	48,28	4,50
		Во здравствената установа во 2016 год. има вкупно 223 различни ДСГ услуги	6.711	7.697	100,00	5.111,10	5.092,16	100,00	38,68	4,54

Забелешка:

Во општата болница Гостивар по двегодишното намалување на бројот на случаите (2014 и 2015 г.), во 2016 година има зголемување за 14,7%. Во болницата во првите 10 најчести групи има само една хируршка ДСГ група O01C Породување со царски рез без катастрофални или тешки компликации, а процентот на хируршките ДСГ групи во однос на вкупниот број на случаи е 14,2%. За периодот 2010-2016 процентот на породувања со царски рез во однос на вагиналните породувања е малку зголемен од 21,3% на 24,6%.



ОПШТА БОЛНИЦА КУМАНОВО

Ранг	ДСГ	ДСГ НАЗИВ	Случаи 2015	Случаи 2016	% на случаи	Тежина	Тежина со терциер/трансфер	% на дсг тежини	просечна старост	Просечен престој
1	2	3	4	5	6	7	8	9	10	11
1	P67D	Новороденче, тежина при прием >2499 g без сигнификантни процедури во операциона сала без проблем	993	1.020	2,64	161,77	161,77	2,65	0,00	2,85
2	O60C	Вагинално породување, единечно, некомплицирано без други состојби	796	681	5,98	366,93	366,77	6,01	27,23	3,01
3	E62C	Респираторни инфекции/воспаленија без компликации	721	654	7,11	436,15	435,15	7,13	12,76	5,50
4	E69C	Бронхитис и астма, возраст <50 без компликации	506	471	3,60	220,95	220,66	3,61	5,55	4,31
5	O60B	Вагинално породување без катастрофални или тешки компликации	274	351	4,35	266,71	266,71	4,37	28,39	3,17
6	D63B	Отитис медија и УРИ без компликации	229	324	1,87	114,99	114,88	1,88	9,97	3,94
7	P67C	Новороденче, тежина при прием >2499 g без сигнификантни процедури во операциона сала со друг проблем	398	313	2,00	122,86	122,86	2,01	0,00	5,01
8	O66A	Преднатален и друг акушерски прием	224	309	1,87	114,51	112,62	1,84	27,89	4,97
9	O01C	Породување со царски рез без катастрофални или тешки компликации	268	270	6,68	410,03	410,03	6,71	28,20	6,71
10	C17A	Процедури на леќата по фако метода	139	237	4,74	290,65	290,65	4,76	70,54	1,08
		Наведените 10 ДСГ услуги од вкупниот број на извршени ДСГ услуги претставуваат 50,97 %	4.548	4.630	50,97	2.505,55	2.502,11	40,97	16,34	3,92
		Останатите 276 ДСГ услуги од вкупниот број на извршени претставуваат 49,03%	4.383	4.453	49,03	3.630,64	3.605,04	59,03	45,64	5,55
		Во здравствената установа во 2016 год. има вкупно 286 различни ДСГ услуги	8.931	9.083	100,00	6.136,20	6.107,15	100,00	30,71	4,72

Забелешка:

Од анализата на податоците може да се забележи дека во 2016 година во ОБ Куманово има мало зголемување на бројот на случаите. Во првите 10 најчести ДСГ групи има само две хируршки ДСГ групи O01C Породување со царски рез без катастрофални или тешки компликации и C17A Процедуре на леќата по фако метода. За периодот 2010-2016 процентот на породувања со царски рез во однос на вагиналните породувања е зголемен од 14,9% на 22,2%.



ОПШТА БОЛНИЦА СТРУГА

Ранг	ДСГ	ДСГ НАЗИВ	Случаи 2015	Случаи 2016	% на случаи	Тежина	Тежина со терциер/трансфер	% на дсг тежини	просечна старост	Просечен престој
1	2	3	4	5	6	7	8	9	10	11
1	P67D	Новороденче, тежина при прием >2499 g без сигнификантни процедури во операциона сала без проблем	597	667	2,15	105,78	105,78	2,16	0,00	3,12
2	D63B	Отитис медија и УРИ без компликации	408	526	3,79	186,68	186,57	3,81	6,37	3,91
3	O01C	Породување со царски рез без катастрофални или тешки компликации	354	408	12,57	619,60	619,15	12,64	27,66	4,36
4	O60C	Вагинално породување, единечно, некомплицирано без други состојби	330	362	3,96	195,05	195,05	3,98	26,85	2,78
5	E69C	Бронхитис и астма, возраст <50 без компликации	327	340	3,23	159,49	159,35	3,25	5,85	4,86
6	G09Z	Процедури за ингвинална и феморална хернија, возраст>0	273	298	5,91	291,45	291,45	5,95	45,45	1,51
7	H08B	Лапароскопска холецистектомија без затворен ЦДЕ без катастрофални или тешки компликации	257	292	10,18	502,09	502,09	10,25	46,48	1,62
8	E62C	Респираторни инфекции/воспаленија без компликации	285	257	3,48	171,39	171,19	3,50	10,26	6,07
9	F66B	Коронарна атеросклероза без компликации	173	219	2,22	109,51	106,51	2,17	54,11	2,06
10	O66A	Преднатален и друг акушерски прием	260	207	1,56	76,71	76,60	1,56	25,75	2,72
		Наведените 10 ДСГ услуги од вкупниот број на извршени ДСГ услуги претставуваат 49,78 %	3.264	3.576	49,78	2.417,76	2.413,75	49,28	20,49	3,38
		Останатите 231 ДСГ услуги од вкупниот број на извршени претставуваат 50,22%	3.779	3.607	50,22	2.512,67	2.484,46	50,72	44,54	3,93
		Во здравствената установа во 2016 год. има вкупно 241 различни ДСГ услуги	7.043	7.183	100,00	4.930,43	4.898,21	100,00	32,57	3,65

Забелешка:

Од анализата на податоците во ОБ Струга, може да се забележи дека во 2016 година продолжува трендот на зголемување на бројот на случаите започнат во 2014 година. Во ОБ Струга во првите 10 најчести ДСГ групи има три хируршки ДСГ групи H08B Лапароскопска холецистектомија без затворен ЦДЕ без катастрофални или тешки компликации и G09Z процедури за ингвинална и феморална хернија, возраст>0. и O01C Породување со царски рез без катастрофални или тешки компликации. За периодот 2010-2016 процентот на породувања со царски рез во однос на вагиналните породувања е малку зголемен од 40% на 50,6%, со што е на прво место по процентот на породувања со царски рез од сите здравствени установи.



ГРАДСКА ОПШТА БОЛНИЦА 8-МИ СЕПТЕМВРИ - СКОПЈЕ

Ранг	ДСГ	ДСГ НАЗИВ	Случаи 2015	Случаи 2016	% на случаи	Тежина	Тежина со терциер/трансфер	% на дсг тежини	просечна старост	Просечен престој
1	2	3	4	5	6	7	8	9	10	11
1	C17A	Процедури на леќата по фако метода	1.372	1.819	11,17	2.230,77	2.230,77	11,17	69,56	1,91
2	H08B	Лапароскопска холецистектомија без затворен ЦДЕ без катастрофални или тешки компликации	500	608	5,23	1.045,44	1.045,44	5,23	48,35	4,91
3	F42B	Циркулаторни пореметувања без АМИ со инвазивни срцеви испитувања без комплексен DX/Pr	44	425	2,31	460,57	459,59	2,30	64,20	3,93
4	L42Z	ESW литотрипсија на уринарни камења	344	359	2,70	538,88	538,88	2,70	48,13	2,07
5	G09Z	Процедури за ингвинална и феморална хернија, возраст>0	383	341	1,67	333,51	333,51	1,67	56,01	5,90
6	D11Z	Тонсилектомија и/или аденоидектомија	306	296	,80	160,75	160,75	0,80	14,20	4,75
7	J67A	Мали пореметувања на кожата	136	296	,82	164,02	164,02	0,82	45,95	5,93
8	I03B	Репласман на колк со катастрофални или тешки компликации или ревизија на колк без катастрофални или тешки компликации	98	258	7,66	1.530,99	1.530,99	7,67	64,44	11,09
9	E65B	Хронична опструктивна болест на дишните патишта без катастрофални или тешки компликации	205	252	1,04	208,41	208,41	1,04	67,35	7,91
10	J68A	Големи пореметувања на кожата	239	240	1,21	242,69	242,69	1,22	53,30	8,16
	10	Наведените 10 ДСГ услуги од вкупниот број на извршени ДСГ услуги претставуваат 35,03 %	3.627	4.894	35,03	6.916,03	6.915,05	34,62	57,98	4,26
	381	Останатите 381 ДСГ услуги од вкупниот број на извршени претставуваат 64,97%	8.939	9.078	64,97	13.059,22	13.058,12	65,38	57,72	8,02
	391	Во здравствената установа во 2016 год. има вкупно 391 различни ДСГ услуги	12.566	13.972	100,00	19.975,25	19.973,17	100,00	57,82	6,70

Забелешка:

Во Општата болница 8ми септември од 2010 до 2016 година бројот на случаите е зголемен за 1,5 пати (од 5.700 до 13.972) со што според бројот на случаите е на трето место од сите здравствени установи. Ова се должи на развојната болницата во овој периоди нејзиното етаблирање како општа болница за населението, кое гравитира кон градот Скопје. Од анализата може да се согледа дека процентот на хируршки ДСГ групи (49,6%) е поголем од тој со медицинските групи, а во најчестите 10 ДСГ групи, четири се хируршки, единствена меѓу клиничките и општите болници со овие параметри.



ЈЗУ ЗДРАВСТВЕН ДОМ КРИВА ПАЛАНКА

Ранг	ДСГ	ДСГ НАЗИВ	Случаи 2015	Случаи 2016	% на случаи	Тежина	Тежина со терциер/трансфер	% на дсг тежини	просечна старост	Просечен престој
1	2	3	4	5	6	7	8	9	10	11
1	E65B	Хронична опструктивна болест на дишните патишта без катастрофални или тешки компликации	68	43	9,26	35,56	35,56	9,26	67,14	6,53
2	F62B	Срцева слабост и шок без катастрофални компликации	50	40	6,94	26,63	26,63	6,94	73,78	6,85
3	B70C	Удар без катастрофални или тешки компликации	30	30	9,50	36,46	36,46	9,50	71,60	8,33
4	L64Z	Уринарни камења и опструкции	24	22	2,54	9,77	9,77	2,54	47,36	3,82
5	E62C	Респираторни инфекции/воспаленија без компликации	29	18	3,13	12,00	12,00	3,13	61,78	7,33
6	I68B	Нехируршки 'рбетни пореметувања без компликации	17	18	3,04	11,66	11,66	3,04	64,89	6,50
7	E65A	Хронична опструктивна болест на дишните патишта со катастрофални или тешки компликации	17	16	4,83	18,53	18,53	4,83	72,75	7,19
8	F71B	Неголема аритмија и пореметување на протоколот без катастрофални или тешки компликации	16	14	1,83	7,02	7,02	1,83	59,07	5,79
9	F63B	Венска тромбоза без катастрофални или тешки компликации	10	14	2,92	11,22	11,22	2,92	76,00	7,14
10	G66B	Абдоменална болка или мезентеричен аденитис без компликации	8	14	1,14	4,39	4,39	1,14	56,64	3,21
		Наведените 10 ДСГ услуги од вкупниот број на извршени ДСГ услуги претставуваат 46,26 %	269	229	46,26	173,26	173,26	45,12	66,18	6,46
		Останатите 89 ДСГ услуги од вкупниот број на извршени претставуваат 53,74%	354	266	53,74	210,72	210,72	54,88	64,15	5,77
		Во здравствената установа во 2016 год. има вкупно 99 различни ДСГ услуги	623	495	100,00	383,98	383,98	100,00	65,09	6,09



СПЕЦИЈАЛНИ БОЛНИЦИ

ЈЗУ СПЕЦИЈАЛНА БОЛНИЦА ПО ГИНЕКОЛОГИЈА И АКУШЕРСТВО ЧАИР- СКОПЈЕ

Ранг	ДСГ	ДСГ НАЗИВ	Случаи 2015	Случаи 2016	% на случаи	Тежина	Тежина со терциер/трансфер	% на дсг тежини	Просечен престој
1	2	3	4	5	6	7	8	9	10
1	P67D	Новороденче, тежина при прием >2499 g без сигнификантни процедури во операциона сала без проблем	2.218	2.621	8,66	415,67	415,67	8,67	2,60
2	O60B	Вагинално породување без катастрофални или тешки компликации	906	1.119	17,72	850,29	850,29	17,73	3,02
3	O01C	Породување со царски рез без катастрофални или тешки компликации	994	1.086	34,36	1.649,24	1.649,24	34,40	5,08
4	O60C	Вагинално породување, единечно, некомплицирано без други состојби	830	953	10,70	513,49	513,49	10,71	2,92
5	P67C	Новороденче, тежина при прием >2499 g без сигнификантни процедури во операциона сала со друг проблем	512	541	4,42	212,36	212,36	4,43	4,91
6	O66A	Преднатален и друг акушерски прием	262	488	3,77	180,85	180,63	3,77	2,76
7	O05Z	Абортус со процедура во операциона сала	367	406	2,53	121,57	121,57	2,54	1,42
8	N10Z	Дијагностичка киретажа или дијагностичка хистероктоскопија	311	361	2,48	119,00	119,00	2,48	1,18
9	N09Z	Конизација, процедури на вагина, цервикс и вулва	108	132	1,49	71,55	71,55	1,49	1,88
10	N04Z	Хистероктомија, не за малигном	100	95	3,74	179,38	178,81	3,73	8,24
		Наведените 10 ДСГ услуги од вкупниот број на извршени ДСГ услуги претставуваат 89,87%	6.608	7.802	89,87	4.313,39	4.312,60	89,94	3,15
		Останатите 31 ДСГ услуги од вкупниот број на извршени ДСГ услуги претставуваат 10,13%	540	537	10,13	486,02	482,19	10,06	4,18
		Во здравствената установа во 2016 година има вкупно 41 различни ДСГ услуги	7.148	8.339	100,00	4.799,41	4.794,79	100,00	3,22

Забелешка:

За периодот 2010-2016 процентот на породувања со царски рез во однос на вагиналните породувања е зголемен од 30,1% на 35,9%.

ЈЗУ ИНСТИТУТ ЗА БЕЛОДРОБНИ ЗАБОЛУВАЊА И ТУБЕРКУЛОЗА СКОПЈЕ

Ранг	ДСГ	ДСГ НАЗИВ	Случаи 2015	Случаи 2016	% на случаи	Тежина	Тежина со терциер/трансфер	% на дсг тежини	Просечен престој
1	2	3	4	5	6	7	8	9	10
1	E65A	Хронична опструктивна болест на дишните патишта со катастрофални или тешки компликации	216	198	229,32	28,42	229,32	28,46	10,09
2	E65B	Хронична опструктивна болест на дишните патишта без катастрофални или тешки компликации	131	142	117,44	14,55	117,19	14,55	8,56
3	E62B	Респираторни инфекции/воспаленија со тешки или умерени компликации	78	93	96,73	11,99	96,42	11,97	9,69
4	E62C	Респираторни инфекции/воспаленија без компликации	49	45	30,01	3,72	29,81	3,70	10,75
5	F62B	Срцева слабост и шок без катастрофални компликации	38	34	22,64	2,81	22,64	2,81	9,05
6	E71B	Респираторни неоплазми со тешки или умерени компликации	41	32	34,45	4,27	34,45	4,28	12,37
7	E69A	Бронхитис и астма, возраст >49 со компликации	19	25	22,01	2,73	22,01	2,73	9,60
8	E71C	Респираторни неоплазми без компликации	31	24	20,56	2,55	20,56	2,55	11,79
9	E62A	Респираторни инфекции/воспаленија со катастрофални компликации	26	21	37,77	4,68	37,77	4,69	10,95
10	E69B	Бронхитис и астма, возраст >49 или со компликации	15	19	12,12	1,50	12,12	1,50	8,68
		Наведените 10 ДСГ услуги од вкупниот број на извршени ДСГ услуги претставуваат 77,21%	644	633	623,05	77,21	622,29	77,24	9,83
		Останатите 31 ДСГ услуги од вкупниот број на извршени ДСГ услуги претставуваат 22,79%	135	141	183,90	22,79	183,41	22,76	9,30
		Во здравствената установа во 2016 година има вкупно 41 различни ДСГ услуги	779	774	806,95	100,00	805,71	100,00	9,73

ЈЗУ СПЕЦИЈАЛНА БОЛНИЦА ЗА ОРТОПЕДИЈА И ТРАУМАТОЛОГИЈА СВ. ЕРАЗМО ОХРИД

Ранг	ДСГ	ДСГ НАЗИВ	Случаи 2015	Случаи 2016	% на случаи	Тежина	Тежина со терциер/трансфер	% на дсг тежини	Просечен престој
1	2	3	4	5	6	7	8	9	10
1	I03C	Репласман на колк без катастрофални или тешки компликации	277	320	38,69	1.758,24	1.758,24	38,70	10,35
2	I04Z	Репласман и повторно спојување на колено	124	167	17,40	790,53	790,53	17,40	10,93
3	I18Z	Други процедури на колено	133	158	3,85	174,72	174,72	3,85	7,58
4	J11Z	Други процедури на кожа, субкутано ткиво и гради	80	107	1,09	49,38	49,38	1,09	1,54
5	I08B	Други процедури на колк и фемур без катастрофални или тешки компликации	77	83	5,54	251,89	251,89	5,54	14,04
6	I68B	Нехируршки 'рбетни пореметувања без компликации	53	76	1,08	49,25	49,25	1,08	13,27
7	I78B	Фрктатури на вратот на фемурот без катастрофални или тешки компликации	50	73	1,05	47,70	47,70	1,05	7,75
8	I30Z	Процедури на рака	41	69	,77	34,99	34,99	0,77	2,20
9	I10B	Други процедури на грбот и вратот без катастрофални или тешки компликации	82	60	5,22	237,36	237,36	5,22	10,15
10	B05Z	Ослободување од карпал тунел синдром	37	54	,42	18,95	18,95	0,42	1,59
		Наведените 10 ДСГ услуги од вкупниот број на извршени ДСГ услуги претставуваат 75,11%	954	1.167	75,11	3.413,01	3.413,01	75,12	8,65
		Останатите 101 ДСГ услуги од вкупниот број на извршени ДСГ услуги претставуваат 24,89%	822	782	24,89	1.130,88	1.130,15	24,88	8,67
		Во здравствената установа во 2016 година има вкупно 111 различни ДСГ услуги	1.776	1.949	100,00	4.543,89	4.543,15	100,00	8,66

ЈЗУ ИНСТИТУТ ЗА БЕЛОДРОБНИ ЗАБОЛУВАЊА КАЈ ДЕЦАТА КОЗЛЕ

Ранг	ДСГ	ДСГ НАЗИВ	Случаи 2015	Случаи 2016	% на случаи	Тежина	Тежина со терциер/трансфер	% на дсг тежини	Трансфер	Терциер	Просечен престој
1	2	3	4	5	7	6	8	9	10	11	12
1	E62C	Респираторни инфекции/воспаленија без компликации	590	1.511	53,14	1.007,69	1.259,41	53,16	,20	252	7,47
2	E62B	Респираторни инфекции/воспаленија со тешки или умерени компликации	181	362	19,85	376,53	470,04	19,84	,62	94	7,39
3	E69C	Бронхитис и астма, возраст <50 без компликации	63	163	4,03	76,46	95,58	4,03	,00	19	5,97
4	E70B	Пертусис и акутен бронхолитис беа компликации	41	106	3,31	62,83	78,53	3,32	,00	16	6,57
5	E65B	Хронична опструктивна болест на дишните патишта без катастрофални или тешки компликации	43	91	3,97	75,26	94,08	3,97	,00	19	7,26
6	D63B	Отитис медија и УРИ без компликации	25	70	1,31	24,84	31,06	1,31	,00	6	5,18
7	D64Z	Ларинготрахеитис и епиглотитис	31	70	1,33	25,30	31,63	1,34	,00	6	4,67
8	E69B	Бронхитис и астма, возраст >49 или со компликации	22	50	1,68	31,89	39,87	1,68	,00	8	7,22
9	D66B	Други дијагнози на уво, нос, уста и грло без компликации	5	27	,54	10,33	12,91	0,55	,00	3	3,33
10	J67A	Мали пореметувања на кожата	4	27	,79	14,96	18,70	0,79	,00	4	5,33
		Наведените 10 ДСГ услуги од вкупниот број на извршени ДСГ услуги претставуваат 89,96%	1.005	2.477	89,96	1.706,09	2.131,80	89,99	,82	427	7,10
		Останатите 29 ДСГ услуги од вкупниот број на извршени ДСГ услуги претставуваат 10,04%	31	147	10,04	190,33	237,19	10,01	,72	48	7,39
		Во здравствената установа во 2016 година има вкупно 39 различни ДСГ услуги	1.036	2.624	100,00	1.896,42	2.368,99	100,00	1,54	474	7,12

ЈЗУ ЗАВОД ЗА НЕФРОЛОГИЈА СТРУГА

Ранг	ДСГ	ДСГ НАЗИВ	Случаи 2015	Случаи 2016	% на случаи	Тежина	Тежина со терциер/трансфер	% на дсг тежини	Просечен престој
1	2	3	4	5	6	7	8	9	10
1	L64Z	Уринарни камења и опструкции	61	65	5,88	28,86	28,86	5,88	4,38
2	L60B	Затајување на бубрезите со тешки компликации	76	64	20,92	102,70	102,70	20,92	14,73
3	L07B	Трансуретални процедури освен простатектомија без катастрофални или тешки компликации	48	64	13,84	67,94	67,94	13,84	3,90
4	L60C	Затајување на бубрезите без катастрофални или тешки компликации	60	60	10,03	49,27	49,27	10,03	11,11
5	L41Z	Цистоуретероскопија, амбулантски	60	54	3,11	15,29	15,29	3,11	0,00
6	M02B	Трансуретална простатектомија без катастрофални или тешки компликации	36	35	10,58	51,93	51,93	10,58	7,00
7	M04B	Процедури на тестиси без компликации	37	30	4,58	22,49	22,49	4,58	2,86
8	M61B	Бенигна хипертрофија на простата без катастрофални или тешки компликации	4	29	3,07	15,09	15,09	3,07	0,37
9	L63C	Инфекции на бубрези и уринарен тракт, возраст <70 без катастрофални или тешки компликации	20	17	1,91	9,36	9,36	1,91	8,47
10	L67C	Други дијагнози на бубрези и уринарен тракт без катастрофални или тешки компликации	26	16	2,36	11,59	11,59	2,36	3,81
		Наведените 10 ДСГ услуги од вкупниот број на извршени ДСГ услуги претставуваат 76,28%	428	434	76,28	374,51	374,51	76,28	6,20
		Останатите 24 ДСГ услуги од вкупниот број на извршени ДСГ услуги претставуваат 23,72%	119	102	23,72	116,48	116,48	23,72	6,34
		Во здравствената установа во 2016 година има вкупно 34 различни ДСГ услуги	547	536	100,00	490,99	490,99	100,00	6,23

СПЕЦИЈАЛНА БОЛНИЦА ЗА БЕЛОДРОБНИ ЗАБОЛУВАЊА И ТУБЕРКУЛОЗА ЈАСЕНОВО

Ранг	ДСГ	ДСГ НАЗИВ	Случаи 2015	Случаи 2016	% на случаи	Тежина	Тежина со терциер/трансфер	% на дсг тежини	Просечен престој
1	2	3	4	5	6	7	8	9	10
1	E65A	Хронична опструктивна болест на дишните патишта со катастрофални или тешки компликации	574	577	59,10	668,28	667,93	59,10	10,43
2	E65B	Хронична опструктивна болест на дишните патишта без катастрофални или тешки компликации	314	284	20,77	234,88	234,88	20,78	9,41
3	E69B	Бронхитис и астма, возраст >49 или со компликации	48	61	3,44	38,91	38,91	3,44	8,86
4	E69A	Бронхитис и астма, возраст >49 со компликации	41	33	2,57	29,05	29,05	2,57	9,72
5	F62B	Срцева слабост и шок без катастрофални компликации	35	28	1,65	18,64	18,64	1,65	8,89
6	E62B	Респираторни инфекции/воспаленија со тешки или умерени компликации	22	26	2,39	27,04	27,04	2,39	9,76
7	E62C	Респираторни инфекции/воспаленија без компликации	24	25	1,47	16,67	16,67	1,48	8,12
8	E64Z	Пулмонарен едем и респираторна слабост	22	19	1,60	18,05	18,05	1,60	11,26
9	F75C	Други дијагнози на циркулаторниот систем без катастрофални или тешки компликации	15	18	1,05	11,87	11,87	1,05	6,55
10	E73C	Плеврална ефузија без катастрофални или тешки компликации	3	16	1,10	12,46	12,23	1,08	8,37
		Наведените 10 ДСГ услуги од вкупниот број на извршени ДСГ услуги претставуваат 95,14%	1.098	1.087	95,14	1.075,86	1.075,28	95,14	9,87
		Останатите 14 ДСГ услуги од вкупниот број на извршени ДСГ услуги претставуваат 4,86%	95	73	4,86	54,91	54,91	4,86	7,99
		Во здравствената установа во 2016 година има вкупно 24 различни ДСГ услуги	1.193	1.160	100,00	1.130,76	1.130,18	100,00	9,75

СПЕЦИЈАЛНА БОЛНИЦА ЛЕШОК

Ранг	ДСГ	ДСГ НАЗИВ	Случаи 2015	Случаи 2016	% на случаи	Тежина	Тежина со терциер/трансфер	% на дсг тежини	Просечен престој
1	2	3	4	5	6	7	8	9	10
1	E65A	Хронична опструктивна болест на дишните патишта со катастрофални или тешки компликации	355	335	57,33	388,00	388,00	57,33	9,38
2	E65B	Хронична опструктивна болест на дишните патишта без катастрофални или тешки компликации	313	288	35,19	238,19	238,19	35,19	8,55
3	E62C	Респираторни инфекции/воспаленија без компликации	61	51	5,03	34,01	34,01	5,03	9,03
4	E69B	Бронхитис и астма, возраст >49 или со компликации	5	7	,66	4,46	4,46	0,66	10,57
5	E62B	Респираторни инфекции/воспаленија со тешки или умерени компликации	6	5	,77	5,20	5,20	0,77	6,40
6	E69C	Бронхитис и астма, возраст <50 без компликации	4	3	,21	1,41	1,41	0,21	10,00
7	D63A	Отитис медија и УРИ со компликации	0	1	,08	,53	0,53	0,08	8,00
8	E73A	Плеврална ефузија со катастрофални компликации	3	1	,36	2,43	2,43	0,36	7,00
9	E69A	Бронхитис и астма, возраст >49 со компликации	0	1	,13	,88	0,88	0,13	6,00
10	E73C	Плеврална ефузија без катастрофални или тешки компликации	0	1	,12	,78	0,78	0,12	4,00
		Наведените 10 ДСГ услуги од вкупниот број на извршени ДСГ услуги претставуваат 99,87%	747	693	99,87	675,89	675,89	99,87	8,99
		Останатите 1 ДСГ услуги од вкупниот број на извршени ДСГ услуги претставуваат 0,13%	1	1	,13	,89	0,89	0,13	12,00
		Во здравствената установа во 2016 година има вкупно 11 различни ДСГ услуги	748	694	100,00	676,78	676,78	100,00	8,99

ЗАВОД ЗА ПРЕВЕНЦИЈА, ЛЕКУВАЊЕ И РЕХАБИЛИТАЦИЈА НА КАРДИОЛОШКИ ЗАБОЛУВАЊА ОХРИД

Ранг	ДСГ	ДСГ НАЗИВ	Случаи 2015	Случаи 2016	% на случаи	Тежина	Тежина со терциер/трансфер	% на дсг тежини	Просечен престој
1	2	3	4	5	6	7	8	9	10
1	F42B	Циркулаторни пореметувања без АМИ со инвазивни срцеви испитувања без комплексен DX/Pr	476	530	16,93	574,36	574,36	16,93	1,28
2	F10Z	Перкутана коронарна интервенција со АМИ	224	290	30,40	1.031,05	1.031,05	30,40	4,15
3	F15Z	Перкутана коронарна интервенција без АМИ со имплантација на стент	246	245	21,89	742,50	742,50	21,89	2,04
4	F42A	Циркулаторни пореметувања без АМИ со инвазивни срцеви испитувања со комплексен DX/Pr	134	140	5,20	176,37	176,37	5,20	2,20
5	F71B	Не толку голема аритмија и пореметување на протокот без катастрофални или тешки компликации	100	105	1,55	52,68	52,68	1,55	2,56
6	F65B	Периферни васкуларни пореметувања без катастрофални или тешки компликации	74	96	2,35	79,78	79,78	2,35	1,79
7	F14C	Васкуларни процедури освен голема реконструкција без ЦПБ пумпа без катастрофални или тешки компликации	26	56	6,54	221,92	221,92	6,54	2,03
8	F20Z	Апликација на лигатура и скратување на големи вени	48	48	1,79	60,70	60,70	1,79	3,08
9	F66B	Коронарна атеросклероза без компликации	86	45	,66	22,50	22,50	0,66	1,82
10	E64Z	Пулмонарен едем и респираторна слабост	65	41	1,15	38,94	38,94	1,15	4,07
		Наведените 10 ДСГ услуги од вкупниот број на извршени ДСГ услуги претставуваат 88,47%	1.479	1.596	88,47	3.000,80	3.000,80	88,47	2,29
		Останатите 55 ДСГ услуги од вкупниот број на извршени ДСГ услуги претставуваат 11,53%	344	315	11,53	391,17	391,17	11,53	4,02
		Во здравствената установа во 2016 година има вкупно 65 различни ДСГ услуги	1.823	1.911	100,00	3.391,97	3.391,97	100,00	2,57

ЗАВОД ЗА РЕХАБИЛИТАЦИЈА ОТЕШЕВО

Ранг	ДСГ	ДСГ НАЗИВ	Случаи 2015	Случаи 2016	% на случаи	Тежина	Тежина со терциер/трансфер	% на дсг тежини	Просечен престој
1	2	3	4	5	6	7	8	9	10
1	E62C	Респираторни инфекции/воспаленија без компликации	223	214	39,09	142,72	142,72	39,09	6,77
2	E65B	Хронична опструктивна болест на дишните патишта без катастрофални или тешки компликации	176	213	48,25	176,16	176,16	48,25	7,71
3	E69B	Бронхитис и астма, возраст >49 или со компликации	16	36	6,29	22,96	22,96	6,29	7,77
4	E69C	Бронхитис и астма, возраст <50 без компликации	16	18	2,31	8,44	8,44	2,31	6,16
5	D63B	Отитис медија и УРИ без компликации	56	10	,97	3,55	3,55	0,97	6,20
6	E73C	Плеврална ефузија без катастрофални или тешки компликации	8	4	,85	3,12	3,12	0,85	7,75
7	E64Z	Пулмонарен едем и респираторна слабост		3	,78	2,85	2,85	0,78	7,33
8	E71C	Респираторни неоплазми без компликации	1	2	,47	1,71	1,71	0,47	5,50
9	B71B	Нарушувања на краниалните или периферните нерви без компликации		1	,16	,57	0,57	0,16	13,00
10	D66B	Други дијагнози на уво, нос, уста и грло без компликации		1	,10	,38	0,38	0,10	8,00
		Наведените 10 ДСГ услуги од вкупниот број на извршени ДСГ услуги претставуваат 99,28%	496	502	99,28	362,46	362,46	99,28	7,24
		Останатите 3 ДСГ услуги од вкупниот број на извршени ДСГ услуги претставуваат 0,72%	22	3	,72	2,63	2,63	0,72	6,33
		Во здравствената установа во 2016 година има вкупно 13 различни ДСГ услуги	518	505	100,00	365,09	365,09	100,00	7,23

ПСИХИЈАТРИСКИ БОЛНИЦИ

ПСИХИЈАТРИСКА БОЛНИЦА НЕГОРЦИ ГЕВГЕЛИЈА

Ранг	ДСГ	ДСГ НАЗИВ	Случаи 2015	Случаи 2016	% на случаи	Тежина	Тежина со терциер/трансфер	% на дсг тежини	Просечен престој
1	2	3	4	5	6	7	8	9	10
1	U61B	Шизофренија без правен статус на ментална болест	25	27	42,40	33,47	33,47	42,40	23,11
2	V62A	Злоупотреба на алкохол и зависност	12	11	11,91	9,41	9,41	11,91	15,63
3	U63B	Големи афективни пореметувања, возраст <70 без катастрофални или тешки компликации	14	9	13,67	10,79	10,79	13,67	15,44
4	U62B	Параноја и акутно психичко пореметување без катастрофални/тешки компликации без правен статус на ментална болест	1	8	12,64	9,98	9,98	12,64	13,50
5	U64Z	Други афективни соматоформни пореметувања	3	6	5,86	4,62	4,62	5,86	9,50
6	U67Z	Пореметувања на личноста и акутни реакции		5	4,65	3,67	3,67	4,65	16,60
7	B63Z	Деменција и други хронични пореметувања на мозочната функција	2	3	5,75	4,54	4,54	5,75	18,00
8	V63A	Злоупотреба на опојни дроги и зависност		2	1,73	1,36	1,36	1,73	8,00
9	U65Z	Анксиозни пореметувања	2	1	,80	,63	0,63	0,80	5,00
10	V60B	Труење со алкохол и апситиненција без компликации		1	,60	,47	0,47	0,60	8,00
		Наведените 10 ДСГ услуги од вкупниот број на извршени ДСГ услуги претставуваат 100%	59	73	100,00	78,95	78,95	100,00	17,34
		Останатите 0 ДСГ услуги од вкупниот број на извршени ДСГ услуги претставуваат 0%	4	0	,00	,00	0,00	0,00	0,00
		Во здравствената установа во 2016 година има вкупно 10 различни ДСГ услуги	63	73	100,00	78,95	78,95	100,00	17,34

ПРИВАТНИ БОЛНИЦИ

ПЗУ СПЕЦИЈАЛНА БОЛНИЦА ПО ХИРУРШКИ БОЛЕСТИ ФИЛИП ВТОРИ СКОПЈЕ

Ранг	ДСГ	ДСГ НАЗИВ	Случаи 2015	Случаи 2016	% на случаи	Тежина	Тежина со терциер/трансфер	% на дсг тежини	Просечен престој
1	2	3	4	5	6	7	8	9	10
1	F08A	Големи реконструктивни васкуларни процедури без ЦПБ пумпа со катастрофални компликации	296	291	24,07	3.893,96	3.893,96	24,07	4,54
2	F03Z	Процедура на срцева валвула со ЦПБ пумпа со инвазивно срцево испитување	295	278	35,40	5.726,56	5.726,56	35,40	11,67
3	F05A	Коронарен бајпас со инвазивно срцево испитување со катастрофални компликации	237	243	23,19	3.750,91	3.750,91	23,19	8,37
4	B04A	Естракраниални васкуларни процедури со катастрофални или тешки компликации	194	210	7,10	1.148,78	1.148,78	7,10	3,13
5	F19Z	Други трансваскуларни перкутани срцеви интервенции	50	58	5,86	948,57	948,57	5,86	1,10
6	F09B	Други реконструктивни васкуларни процедури без ЦПБ пумпа без катастрофални компликации	12	14	1,17	189,23	189,23	1,17	4,78
7	F09A	Други реконструктивни васкуларни процедури без ЦПБ пумпа со катастрофални компликации	9	12	1,00	162,20	162,20	1,00	8,00
8	F23Z	Кардиоторакални/васкуларни процедури на деца до 10 години	7	7	1,39	225,23	225,23	1,39	9,71
9	F07A	Други кардиоторакални/васкуларни процедури со ЦПБ пумпа со катастрофални компликации	3	4	,39	62,35	62,35	0,39	16,75
10	F07B	Други кардиоторакални/васкуларни процедури со ЦПБ пумпа без катастрофални компликации	0	2	,19	31,17	31,17	0,19	6,00
		Наведените 10 ДСГ услуги од вкупниот број на извршени ДСГ услуги претставуваат 99,77%	1.103	1.119	99,77	16.138,96	16.138,96	99,77	6,82
		Останатите 5 ДСГ услуги од вкупниот број на извршени ДСГ услуги претставуваат 0,23%	11	6	,23	37,71	37,71	0,23	3,17
		Во здравствената установа во 2016 година има вкупно 15 различни ДСГ услуги	1.114	1.125	100,00	16.176,67	16.176,67	100,00	6,80

ПЗУ КЛИНИЧКА БОЛНИЦА СИСТИНА

Ранг	ДСГ	ДСГ НАЗИВ	Случаи 2015	Случаи 2016	% на случаи	Тежина	Тежина со терциер/трансфер	% на дсг тежини	Просечен престој
1	2	3	4	5	6	7	8	9	10
1	F08A	Големи реконструктивни васкуларни процедури без ЦПБ пумпа со катастрофални компликации	463	539	46,97	7.212,53	7.212,53	46,97	5,33
2	F03Z	Процедура на срцева валвула со ЦПБ пумпа со инвазивно срцево испитување	206	187	25,08	3.852,04	3.852,04	25,08	12,29
3	F08B	Големи реконструктивни васкуларни процедури без ЦПБ пумпа без катастрофални компликации	165	147	8,28	1.271,63	1.271,63	8,28	4,55
4	F05A	Коронарен бајпас со инвазивно срцево испитување со катастрофални компликации	142	95	9,55	1.466,40	1.466,40	9,55	12,83
5	F05B	Коронарен бајпас со инвазивно срцево испитување без катастрофални компликации	12	44	3,87	594,73	594,73	3,87	9,31
6	B04A	Естракраниални васкуларни процедури со катастрофални или тешки компликации	21	30	1,07	164,11	164,11	1,07	5,53
7	F09A	Други реконструктивни васкуларни процедури без ЦПБ пумпа со катастрофални компликации	41	17	1,50	229,78	229,78	1,50	17,82
8	F09B	Други реконструктивни васкуларни процедури без ЦПБ пумпа без катастрофални компликации	14	16	1,41	216,26	216,26	1,41	7,00
9	B04B	Естракранијални васкуларни процедури без катастрофални или тешки компликации	6	14	,48	73,02	73,02	0,48	5,07
10	F19Z	Други трансваскуларни перкутани срцеви интервенции	6	5	,53	81,77	81,77	0,53	2,60
		Наведените 10 ДСГ услуги од вкупниот број на извршени ДСГ услуги претставуваат 98,74%	1.076	1.094	98,74	15.162,28	15.162,28	98,74	7,44
		Останатите 6 ДСГ услуги од вкупниот број на извршени ДСГ услуги претставуваат 1,26%	12	14	1,26	193,83	193,83	1,26	7,57
		Во здравствената установа во 2016 година има вкупно 16 различни ДСГ услуги	1.088	1.108	100,00	15.356,11	15.356,11	100,00	7,44

194-ПЗУ СИСТИНА ОФТАЛМОЛОГИЈАСКОПЈЕ

Ранг	ДСГ	ДСГ НАЗИВ	Случаи 2015	Случаи 2016	% на случаи	Тежина	Тежина со терциер/трансфер	% на дсг тежини	Просечен престој
1	2	3	4	5	6	7	8	9	10
1	C17B	Процедури на леќата по фако метода истиот ден	196	48	100,00	55,17	55,17	100,00	0,00
		Наведените 1 ДСГ услуги од вкупниот број на извршени ДСГ услуги претставуваат 100%	196	48	100,00	55,17	55,17	100,00	0,00
		Останатите 0 ДСГ услуги од вкупниот број на извршени ДСГ услуги претставуваат 0%	0	0	,00	,00	0,00	0,00	0,00
		Во здравствената установа во 2016 година има вкупно 1 различни ДСГ услуги	196	48	100,00	55,17	55,17	100,00	0,00

195-ПЗУ ОЧНА БОЛНИЦА ЕВРОПА

Ранг	ДСГ	ДСГ НАЗИВ	Случаи 2015	Случаи 2016	% на случаи	Тежина	Тежина со терциер/трансфер	% на дсг тежини	Просечен престој
1	2	3	4	5	6	7	8	9	10
1	C17B	Процедури на леќата по фако метода истиот ден	166	198	36,87	227,59	227,59	36,87	0,00
2	C17A	Процедури на леќата по фако метода	81	58	11,52	71,13	71,13	11,52	1,00
3	A10Z	Трансплантација на рожница	29	36	51,61	318,54	318,54	51,61	1,77
		Наведените 3 ДСГ услуги од вкупниот број на извршени ДСГ услуги претставуваат 100%	276	292	100,00	617,26	617,26	100,00	0,42
		Останатите 0 ДСГ услуги од вкупниот број на извршени ДСГ услуги претставуваат 0%	0	0	,00	,00	0,00	0,00	0,00
		Во здравствената установа во 2016 година има вкупно 3 различни ДСГ услуги	276	292	100,00	617,26	617,26	100,00	0,42

201-ПЗУ СПЕЦИЈАЛНА БОЛНИЦА ПО ОФТАЛМОЛОГИЈА СЕРАФИМОСКИ

Ранг	ДСГ	ДСГ НАЗИВ	Случаи 2015	Случаи 2016	% на случаи	Тежина	Тежина со терциер/трансфер	% на дсг тежини	Просечен престој
1	2	3	4	5	6	7	8	9	10
1	C17B	Процедури на леќата по фако метода истиот ден	207	226	96,36	259,78	259,78	96,36	0,00
2	C17A	Процедури на леќата по фако метода	3	8	3,64	9,81	9,81	3,64	1,00
		Наведените 2 ДСГ услуги од вкупниот број на извршени ДСГ услуги претставуваат 100%	210	234	100,00	269,59	269,59	100,00	0,03
		Останатите 0 ДСГ услуги од вкупниот број на извршени ДСГ услуги претставуваат 0%	0	0	,00	,00	0,00	0,00	0,00
		Во здравствената установа во 2016 година има вкупно 2 различни ДСГ услуги	210	234	100,00	269,59	269,59	100,00	0,03

III дел: А. СПОРЕДБА НА ПОДАТОЦИТЕ ВО ПЕРИОД 2009-2016 И СПОРЕДБА НА 2016 / 2015 ГОДИНА

СПОРЕДБА НА ДСГ ПОДАТОЦИТЕ ПО ЈЗУ ЗА ПЕРИОД 2014-2016

ЈЗУ Назив	2014				2015				2016				СПОРЕДБА 2016/2015			
	Број на Случаи	ТЕЖИНА	ПРОСЕЧЕН ПРЕСТОЈ	ПРОСЕЧНА СТАРОСТ	Број на Случаи	ТЕЖИНА	ПРОСЕЧЕН ПРЕСТОЈ	ПРОСЕЧНА СТАРОСТ	Број на Случаи	ТЕЖИНА	ПРОСЕЧЕН ПРЕСТОЈ	ПРОСЕЧНА СТАРОСТ	Број на Случаи	ТЕЖИНА	ПРОСЕЧЕН ПРЕСТОЈ	ПРОСЕЧНА СТАРОСТ
ЈЗУ УНИВЕРЗИТЕТСКА КЛИНИКА ЗА ГИНЕКОЛОГИЈА И АКУШЕРСТВО СКОПЈЕ	20.044	14.598	5,05	25,6	19.434	14.203	4,93	25,8	18.664	13.470	5,04	26,47	96,04	94,84	102,23	102,60
ЈЗУ УНИВЕРЗИТЕТСКА КЛИНИКА ЗА ТОРАКАЛНА И ВАСКУЛАРНА ХИРУРГИЈА СКОПЈЕ	1.711	3.574	8,34	52,6	1.980	3.914	8,34	53,1	2.059	4.025	8,11	53,38	103,99	102,84	97,24	100,53
ЈЗУ УНИВЕРЗИТЕТСКА КЛИНИКА ЗА ОЧНИ БОЛЕСТИ СКОПЈЕ	3.418	3.320	1,3	63,4	2.861	2.664	1,13	62,4	4.364	4.337	0,84	63,75	152,53	162,80	74,34	102,16
ЈЗУ УНИВЕРЗИТЕТСКА КЛИНИКА ЗА МАКСИЛОФАЦИЈАЛНА ХИРУРГИЈА СКОПЈЕ	1022	1070	4,48	43,7	949	973	4,54	43,3	1130	1139	4,3	42,8	119,07	117,06	94,71	98,85
ЈЗУ УНИВЕРЗИТЕТСКА КЛИНИКА ЗА УРОЛОГИЈА СКОПЈЕ	2.760	5.233	4,51	57,5	2.476	4.276	4,35	57,2	2.941	4.232	4,11	57,24	118,78	98,97	94,48	100,07
ЈЗУ УНИВЕРЗИТЕТСКА КЛИНИКА ЗА НЕВРОЛОГИЈА СКОПЈЕ	2.065	2.410	11,26	54,3	2.077	2.428	10,75	54,9	1.989	2.314	10,47	54,05	95,76	95,30	97,40	98,45
ЈЗУ УНИВЕРЗИТЕТСКА КЛИНИКА ЗА ДЕТСКИ БОЛЕСТИ СКОПЈЕ	5.590	5.793	8,16	3,5	5.310	5.754	8,7	3,7	5.144	5.617	8,39	3,7	96,87	97,62	96,44	100,00
ЈЗУ УНИВЕРЗИТЕТСКА КЛИНИКА ЗА ПЛАСТИЧНА И РЕКОНСТРУКТИВНА ХИРУРГИЈА СКОПЈЕ	4.168	2.613	2,25	48,3	3.918	2.417	2,1	48,7	5.079	3.080	1,95	49,02	129,63	127,43	92,86	100,66
ЈЗУ УНИВЕРЗИТЕТСКА КЛИНИКА ЗА ДИГЕСТИВНА ХИРУРГИЈА СКОПЈЕ	2.482	6.723	7,68	53,9	2.793	7.441	8,16	55	2.842	7.571	7,89	54,12	101,75	101,75	96,69	98,40
ЈЗУ УНИВЕРЗИТЕТСКА КЛИНИКА ПО ХИРУРШКИ БОЛЕСТИ СВ. НАУМ ОХРИДСКИ СКОПЈЕ	5.985	8.202	5,43	47,9	5.670	7.740	5,41	47,3	5.482	7.877	5,29	47,71	96,68	101,77	97,78	100,87
ЈЗУ УНИВЕРЗИТЕТСКА КЛИНИКА ЗА УВО, НОС И ГРЛО СКОПЈЕ	3.049	2.326	3,29	31,9	2.827	2.319	3,25	32,1	3.023	2.460	3,38	34,04	106,93	106,08	104,00	106,04
ЈЗУ УНИВЕРЗИТЕТСКА КЛИНИКА ЗА ИНФЕКТИВНИ БОЛЕСТИ И ФЕБРИЛНИ СОСТОЈБИ СКОПЈЕ	3.071	3.126	10,12	31,2	2.534	2.395	9,93	32,2	2.244	2.351	10,43	31,3	88,56	98,16	105,04	97,20
ЈЗУ УНИВЕРЗИТЕТСКА КЛИНИКА ЗА ПУЛМОЛОГИЈА И АЛЕРГОЛОГИЈА СКОПЈЕ	1.613	1.525	8,88	59,2	1.670	1.680	8,22	59,2	1.707	1.704	8,01	60,1	102,22	101,43	97,45	101,52
ЈЗУ УНИВЕРЗИТЕТСКА КЛИНИКА ЗА НЕФРОЛОГИЈА СКОПЈЕ	2.135	2.369	6,41	59,4	2.337	2.548	6,02	60,5	2.322	2.485	6,05	60,71	99,36	97,53	100,50	100,35
ЈЗУ УНИВЕРЗИТЕТСКА КЛИНИКА ЗА ГАСТРОЕНТЕРОХЕПАТОЛОГИЈА СКОПЈЕ	1.926	2.201	6,59	59,4	1.939	2.306	6,79	60,2	1.915	2.258	6,53	60,2	98,76	97,92	96,17	100,00
ЈЗУ УНИВЕРЗИТЕТСКА КЛИНИКА ЗА РЕВМАТОЛОГИЈА СКОПЈЕ	510	410	11,15	54,3	419	336	10,82	53,7	401	324	11,33	53,71	95,70	96,43	104,71	100,02
ЈЗУ УНИВЕРЗИТЕТСКА КЛИНИКА ЗА ПСИХИЈАТРИЈА СКОПЈЕ	567	664	27	38,5	559	666	26,98	39,7	577	681	26,66	37,77	103,22	102,25	98,81	95,14
ЈЗУ УНИВЕРЗИТЕТСКА КЛИНИКА ЗА ТОКСИКОЛОГИЈА СКОПЈЕ	788	565	6,25	46	738	601	5,91	48,7	824	659	5,9	46,16	111,65	109,65	99,83	94,78
ЈЗУ УНИВЕРЗИТЕТСКА КЛИНИКА ЗА ДЕТСКА ХИРУРГИЈА СКОПЈЕ	1.913	4.081	4,86	5,7	1.839	3.638	4,28	5,8	1.870	3.700	4,65	5,71	101,69	101,70	108,64	98,45
ЈЗУ УНИВЕРЗИТЕТСКА КЛИНИКА ЗА НЕВРОХИРУРГИЈА СКОПЈЕ	1.500	4.556	9,34	48,5	1.507	4.500	9,47	49,7	1.367	3.977	9,36	48,83	90,71	88,38	98,84	98,25
ЈЗУ УНИВЕРЗИТЕТСКА КЛИНИКА ЗА ЕНДОКРИНОЛОГИЈА СКОПЈЕ	879	628	4,71	55,8	869	623	4,88	54	706	496	4,81	53	81,24	79,61	98,57	98,15
ЈЗУ УНИВЕРЗИТЕТСКА КЛИНИКА ЗА ОНКОЛОГИЈА И РАДИОТЕРАПИЈА СКОПЈЕ	2.619	2.770	11,37	57,2	2.480	2.690	11,81	56,4	2.302	2.472	11,3	56,74	92,82	91,90	95,68	100,60
ЈЗУ УНИВЕРЗИТЕТСКА КЛИНИКА ЗА ХЕМАТОЛОГИЈА СКОПЈЕ	872	5.363	15,17	54,4	937	5.888	15,83	53,4	910	5.486	15,37	55,81	97,12	93,17	97,09	104,51

ДИЈАГНОСТИЧКО СРОДНИ ГРУПИ - ИЗВЕШТАЈ ЗА ПЕРИОДОТ ЈАНУАРИ – ДЕКЕМВРИ 2016

ЗУ Назив	2014				2015				2016				СПОРЕДБА 2016/2015			
	Број на Случаи	ТЕЖИНА	ПРОСЕЧЕН ПРЕСТОЈ	ПРОСЕЧНА СТАРОСТ	Број на Случаи	ТЕЖИНА	ПРОСЕЧЕН ПРЕСТОЈ	ПРОСЕЧНА СТАРОСТ	Број на Случаи	ТЕЖИНА	ПРОСЕЧЕН ПРЕСТОЈ	ПРОСЕЧНА СТАРОСТ	Број на Случаи	ТЕЖИНА	ПРОСЕЧЕН ПРЕСТОЈ	ПРОСЕЧНА СТАРОСТ
ЈЗУ УНИВЕРЗИТЕТСКА КЛИНИКА ЗА ДЕРМАТОЛОГИЈА СКОПЈЕ	315	254	15,45	51,3	256	204	15,04	50	298	237	17,17	48,53	116,41	116,18	114,16	97,06
ЈЗУ УНИВЕРЗИТЕТСКА КЛИНИКА ЗА КАРДИОЛОГИЈА СКОПЈЕ	9.057	16.989	3,32	62,5	8.156	16.345	3,59	62,8	8.564	16.203	3,44	62,84	105,00	99,13	95,82	100,06
ЈЗУ УНИВЕРЗИТЕТСКА КЛИНИКА ЗА ТРАУМАТ, ОРТОПЕД, АНЕСТЕЗ., РЕАНИМ. ИНТЕЗ. УЦ-СКОПЈЕ	3.390	6.392	7,43	49,5	3.338	6.602	7,99	49,4	3.903	8.163	7,9	50,14	116,93	123,64	98,87	101,50
ЈЗУ УНИВЕРЗИТЕТСКА КЛИНИКА ЗА ДРЖАВНА КАРДИОХИРУРГИЈА	25	318	9,08	63,3	150	1676	11,87	64,8	388	3.594	10,11	61,7	258,67	214,44	85,17	95,22
ВКУПНО КЛИНИКИ	83.474	108.070	6,05	41,6	80.023	106.828	6,15	41,8	83.015	110.913	5,9	43,02	103,74	103,82	95,93	102,92
ЈЗУ КЛИНИЧКА БОЛНИЦА ШТИП	12.566	10.273	5,7	43,9	11.631	10.122	5,5	44,4	10.991	9.653	5,27	44,32	94,50	95,37	95,82	99,82
ЈЗУ КЛИНИЧКА БОЛНИЦА ТЕТОВО	16.236	9.947	4,1	30,7	15.374	9.593	3,92	31,6	14.589	9.637	3,66	32,48	94,89	100,46	93,37	102,78
ЈЗУ КЛИНИЧКА БОЛНИЦА БИТОЛА	13.167	11.353	5,41	47,6	12.093	10.739	5,44	47,8	12.272	11.385	5,07	50,47	101,48	106,02	93,20	105,59
ВКУПНО КЛИНИЧКИ БОЛНИЦИ	41.969	31.574	4,99	40	39.098	30.454	4,86	40,4	37.852	30.675	4,58	41,75	96,81	100,73	94,24	103,34
ЈЗУ ОПШТА БОЛНИЦА КИЧЕВО	2.539	1.488	4,22	32,5	2.271	1.396	4,46	36,5	2.346	1.401	3,9	33,62	103,30	100,36	87,44	92,11
ЈЗУ ОПШТА БОЛНИЦА ДЕБАР	2.922	1.463	2,81	41,7	2.466	1.250	3,46	41,3	1.779	923	5,05	39,98	72,14	73,84	145,95	96,80
ЈЗУ ОПШТА БОЛНИЦА КОЧАНИ	4.078	2.654	5,65	43,4	3.698	2.475	6,07	44,9	3.253	2.132	5,8	41,8	87,97	86,14	95,55	93,10
ЈЗУ ОПШТА БОЛНИЦА ПРИЛЕП	9.842	7.744	5,02	40,7	8.411	6.618	4,98	40,7	7.788	6.282	4,67	40,03	92,59	94,92	93,78	98,35
ЈЗУ ОПШТА БОЛНИЦА КАВАДАРЦИ	5.832	3.544	4,63	39,4	5.453	3.331	4,5	39,1	5.762	3.468	4,38	40,51	105,67	104,11	97,33	103,61
ЈЗУ ОПШТА БОЛНИЦА СТРУМИЦА	9.905	7.066	5,22	36,6	9.163	6.924	5,04	36,8	8.387	6.862	4,77	38,96	91,53	99,10	94,64	105,87
ЈЗУ ОПШТА БОЛНИЦА ОХРИД	5.033	3.912	5,05	41,5	4.856	3.789	5,31	42,2	4.792	3.805	5,17	40,33	98,68	100,42	97,36	95,57
ЈЗУ ОПШТА БОЛНИЦА ГЕВГЕЛИЈА	2.372	1.834	4,95	44,7	2.259	1.680	4,82	41,9	1.784	1.338	4,93	46,12	78,97	79,64	102,28	110,07
ЈЗУ ОПШТА БОЛНИЦА ВЕЛЕС	7.415	5.048	6,06	37,7	7.210	4.885	6,07	37,2	6.603	4.388	5,93	36,46	91,58	89,83	97,69	98,01
ЈЗУ ОПШТА БОЛНИЦА ГОСТИВАР	7.569	4.999	4,55	38	6.711	4.557	4,5	38	7.697	5.111	4,54	38,68	114,69	112,16	100,89	101,79
ЈЗУ ОПШТА БОЛНИЦА КУМАНОВО	10.295	6.787	5,13	29,5	8.931	5.993	4,98	30,1	9.083	6.136	4,72	30,71	101,70	102,39	94,78	102,03
ЈЗУ ОПШТА БОЛНИЦА СТРУГА	6.928	4.694	3,71	32,3	7.043	4.793	3,67	33,7	7.183	4.930	3,65	32,57	101,99	102,86	99,46	96,65
ЈЗУ ГРАДСКА ОПШТА БОЛНИЦА 8 МИ СЕПТЕМВРИ - СКОПЈЕ	13.152	16.599	7,13	58,1	12.566	17.410	7,16	57,5	13.972	19.975	6,7	57,82	111,19	114,73	93,58	100,56
ЈЗУ ЗДРАВСТВЕН ДОМ КРИВА ПАЛАНКА	641	458	5,78	61	623	452	6,42	63,4	495	384	6,09	65,09	79,45	84,96	94,86	102,67
ВКУПНО ОПШТИ БОЛНИЦИ	88.523	68.289	5,22	40,5	81.661	65.551	5,25	40,8	80.924	67.135	5,09	41,08	99,10	102,42	96,95	100,69
ЈЗУ СПЕЦИЈАЛНА БОЛНИЦА ПО ГИНЕКОЛОГИЈА И АКУШЕРСТВО ЧАИР- СКОПЈЕ	8.261	4.975	3,65	19,4	7.148	4.284	3,37	18,4	8.339	4.799	3,22	18,74	116,66	112,02	95,55	101,85
ЈЗУ ИНСТИТУТ ЗА БЕЛОДРОБНИ ЗАБОЛУВАЊА И ТУБЕРКУЛОЗА СКОПЈЕ	829	905	9,88	63,5	779	832	9,49	63,5	774	807	9,73	64,87	99,36	97,00	102,53	102,16
ЈЗУ СПЕЦИЈАЛНА БОЛНИЦА ЗА ОРТОПЕДИЈА И ТРАУМАТОЛОГИЈА Св. ЕРАЗМО ОХРИД	1.749	3.840	9,42	51,7	1.776	4.087	9,2	53,1	1.949	4.544	8,66	54,45	109,74	111,18	94,13	102,54
ЈЗУ ИНСТИТУТ ЗА БЕЛОДРОБНИ ЗАБОЛУВАЊА КАЈ ДЕЦАТА КОЗЛЕ	2.187	1.611	7,27	2,7	1.036	740	7,27	2,5	2.624	1896	7,12	2,86	253,28	256,22	97,94	114,40
ЈЗУ ЗАВОД ЗА НЕФРОЛОГИЈА СТРУГА	476	428	7,02	59,2	547	479	5,51	58	536	491	6,23	58,14	97,99	102,51	113,07	100,24
ЈЗУ СПЕЦИЈАЛНА БОЛНИЦА ЗА БЕЛОДРОБНИ ЗАБОЛУВАЊА И ТУБЕРКУЛОЗА ЈАСЕНОВО	1.163	1.132	9,56	65,6	1.193	1.161	9,77	66,4	1.160	1.131	9,75	65,81	97,23	97,42	99,80	99,11
ЈЗУ СПЕЦИЈАЛНА БОЛНИЦА ЗА БЕЛОДРОБНИ ЗАБОЛУВАЊА И ТУБЕРКУЛОЗА ЛЕШОК	886	898	10,04	62,5	748	726	9,25	63,3	694	677	8,99	63,27	92,78	93,25	97,19	99,95

ДИЈАГНОСТИЧКО СРОДНИ ГРУПИ - ИЗВЕШТАЈ ЗА ПЕРИОДОТ ЈАНУАРИ – ДЕКЕМВРИ 2016

ЗУ Назив	2014				2015				2016				СПОРЕДБА 2016/2015			
	Број на Случаи	ТЕЖИНА	ПРОСЕЧЕН ПРЕСТОЈ	ПРОСЕЧНА СТАРОСТ	Број на Случаи	ТЕЖИНА	ПРОСЕЧЕН ПРЕСТОЈ	ПРОСЕЧНА СТАРОСТ	Број на Случаи	ТЕЖИНА	ПРОСЕЧЕН ПРЕСТОЈ	ПРОСЕЧНА СТАРОСТ	Број на Случаи	ТЕЖИНА	ПРОСЕЧЕН ПРЕСТОЈ	ПРОСЕЧНА СТАРОСТ
ЈЗУ ЗАВОД ЗА ПРЕВЕНЦИЈА, ЛЕКУВАЊЕ И РЕХАБИЛИТАЦИЈА НА КАРДИО. ЗАБОЛУВАЊА ОХРИД	1.752	3.080	2,79	62	1.823	2.968	2,77	62,4	1.911	3.392	2,57	62,61	104,83	114,29	92,78	100,34
ЈЗУ ЗАВОД ЗА ПРЕВЕНЦИЈА, ЛЕКУВАЊЕ И РЕХАБИЛИТАЦИЈА НА БЕЛОДРОБНИ ЗАБОЛ, ОТЕШЕВО	479	340	7,68	59,6	518	355	7,62	58,5	505	365	7,23	62,5	97,49	102,82	94,88	106,84
ВКУПНО СПЕЦИЈАЛНИ БОЛНИЦИ	17.782	17.210	5,77	34,1	15.568	15.633	5,52	37,3	18.492	18.102	5,37	33,68	118,78	115,79	97,28	90,29
ЈЗУ ПСИХИЈАТРИСКА БОЛНИЦА НЕГОРЦИ ГЕВГЕЛИЈА	72	77	17,07	45,4	63	70	17,44	44,4	73	79	17,34	45,11	115,87	112,86	99,43	101,60
ЈЗУ ПСИХИЈАТРИСКА БОЛНИЦА ДЕМИР ХИСАР	0	0	0	0	0	0	0	0	0	0	0	0	0,00	0,00	0,00	0,00
ЈЗУ ПСИХИЈАТРИСКА БОЛНИЦА СКОПЈЕ- СКОПЈЕ	0	0	0	0	0	0	0	0	0	0	0	0	0,00	0,00	0,00	0,00
ВКУПНО ПСИХИЈАТРИСКИ БОЛНИЦИ	72	77	17,07	45,4	63	70	17,44	44,4	73	79	17,34	45,11	115,87	112,86	99,43	101,60
ПЗУ СПЕЦИЈАЛНА БОЛНИЦА ПО ХИРУРШКИ БОЛЕСТИ -КАРДИОХИРУРГИЈА ФИЛИП ВТОРИ СКОПЈЕ	1.139	16.427	6,67	61,8	1.114	16.177	7	62,6	1.125	16.177	6,8	63,07	100,99	100,00	97,14	100,75
ПЗУ СИСТИНА - КЛИНИЧКА БОЛНИЦА-КАРДИОХИРУРГИЈА СКОПЈЕ	1006	14.730	7,3	63,4	1.088	15.351	7,49	64,1	1.108	15.356	7,44	64,81	101,84	100,03	99,33	101,11
ПЗУ СИСТИНА ОФТАЛМОЛОГИЈА СКОПЈЕ	236	271	0	67,4	196	225	0	67,6	48	55	0	67,44	24,49	24,44	0,00	99,76
ПЗУ ОЧНА БОЛНИЦА ЕВРОПА- СКОПЈЕ	242	286	0,45	66,3	276	547	0,58	66	292	617	0,42	64,91	105,80	112,80	72,41	98,35
ЗПЗУ СПЕЦИЈАЛНА БОЛНИЦА ПО ОФТАЛМОЛОГИЈА СЕРАФИМОСКИ	199	230	0,06	68,9	210	242	0,01	68,7	234	270	0,03	68,73	111,43	111,57	300,00	100,04
ВКУПНО ПЗУ БОЛНИЦИ	2.822	31.943	5,34	63,7	2.884	32.541	5,58	64,3	2.807	32.475	5,71	64,49	97,33	99,80	102,33	100,30
ВКУПНО	234.642	257.163	5,52	40,6	219.297	251.078	5,54	41,17	223.163	259.379	5,34	41,60	101,76	103,31	96,39	101,04

СПОРЕДБА НА ПОДАТОЦИТЕ НА НАЦИОНАЛНО НИВО ЗА ПЕРИОД 2009-2016 ГОДИНА

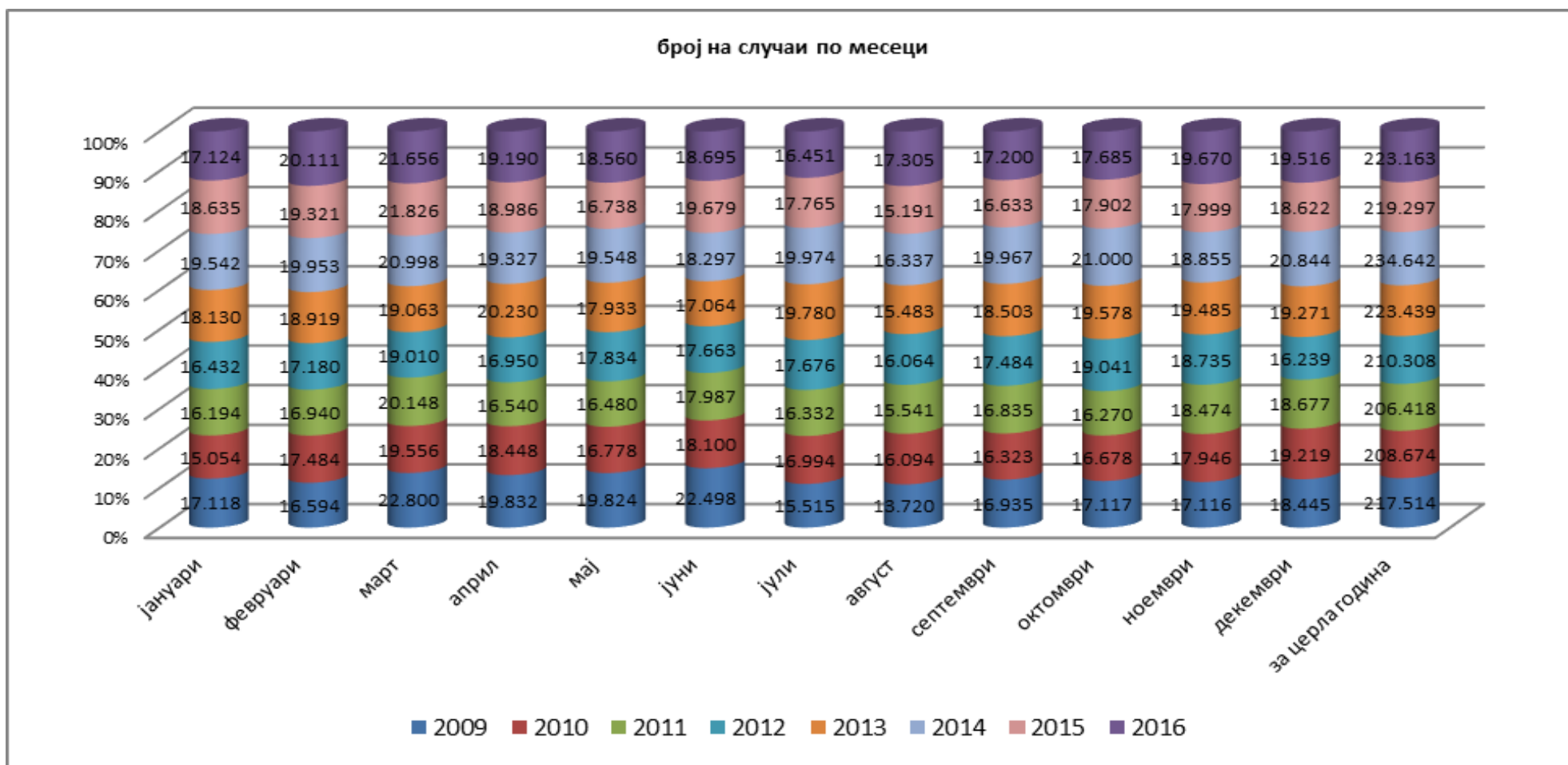


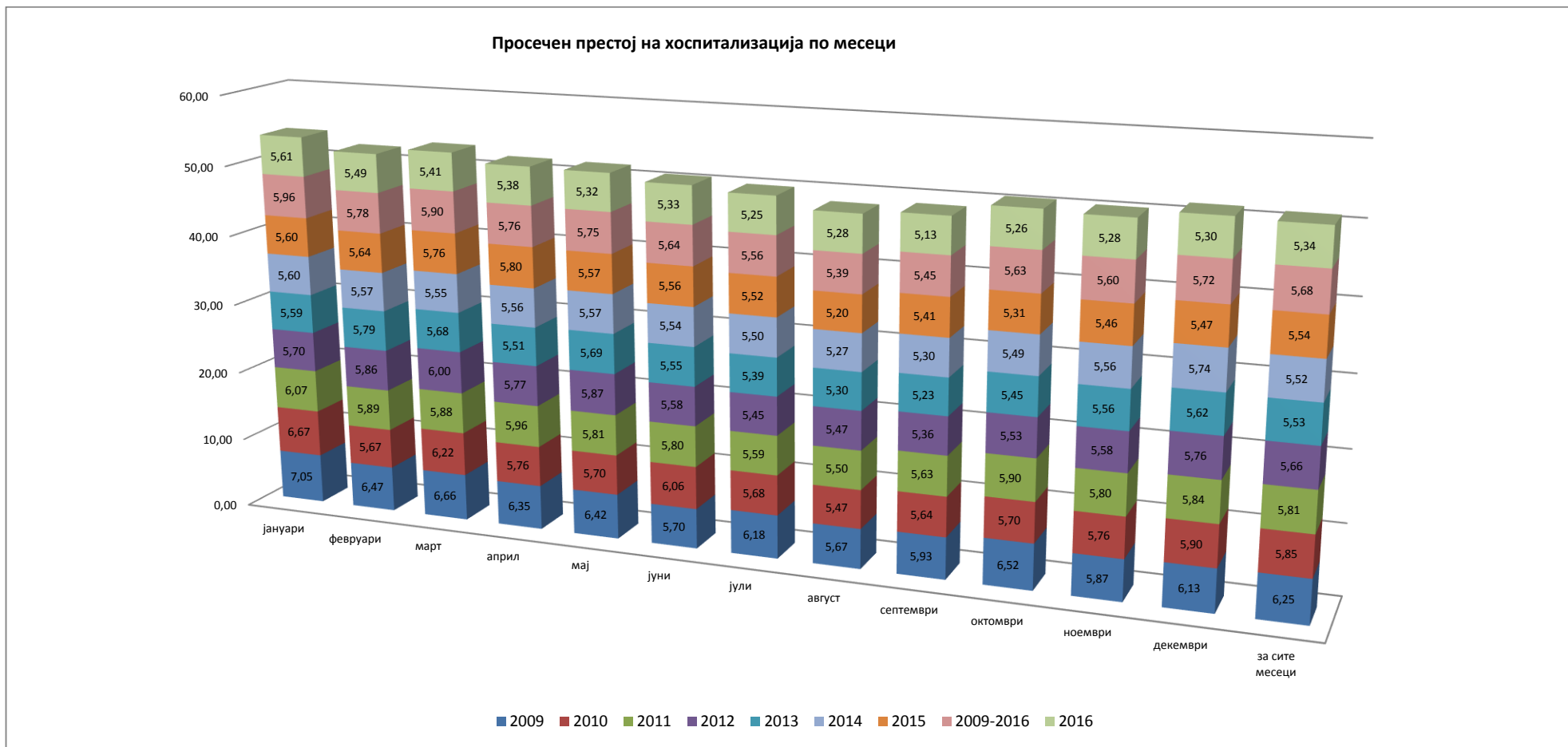


СПОРЕДБА НА ПОДАТОЦИТЕ ПО МЕСЕЦИ ПО ГОДИНИ ЗА ПЕРИОДОТ 2009-2016 ГОДИНА

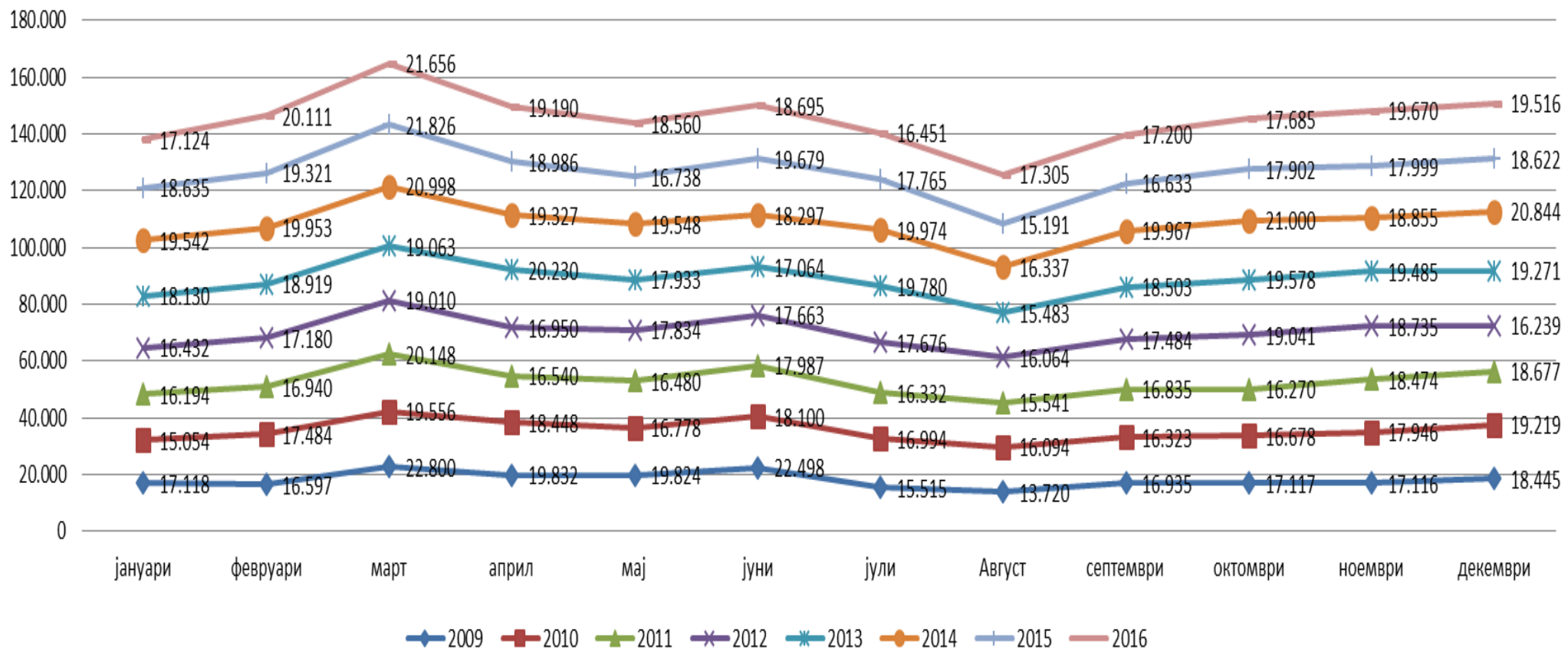
Година / месец	Број на Случаи								Тежина							
	2009	2010	2011	2012	2013	2014	2015	2016	2009	2010	2011	2012	2013	2014	2015	2016
Јануари	17.118	15.054	16.194	16.432	18.130	19.542	18.635	17.124	15.561	13.577	16.706	17.912	18.575	22.539	21.561	21.297
Февруари	16.597	17.484	16.940	17.180	18.919	19.953	19.321	20.111	14.961	16.259	18.054	18.360	20.551	21.864	21.347	23.388
Март	22.800	19.556	20.148	19.010	19.063	20.998	21.826	21.656	20.636	18.004	20.965	20.524	20.664	22.851	25.637	23.570
Април	19.832	18.448	16.540	16.950	20.230	19.327	18.986	19.190	18.071	16.696	19.321	18.333	22.343	21.259	22.371	23.853
Мај	19.824	16.778	16.480	17.834	17.933	19.548	16.738	18.560	16.739	14.996	17.759	18.911	19.835	21.644	20.098	21.862
Јуни	22.498	18.100	17.987	17.663	17.064	18.297	19.679	18.695	18.409	16.374	18.673	19.093	18.409	20.063	22.261	21.600
Јули	15.515	16.994	16.332	17.676	19.780	19.974	17.765	16.451	13.696	15.451	17.947	19.418	21.332	21.749	21.236	19.847
Август	13.720	16.094	15.541	16.064	15.483	16.337	15.191	17.305	11.953	14.116	16.745	16.571	16.712	17.230	16.557	19.684
Септември	16.935	16.323	16.835	17.484	18.503	19.967	16.633	17.200	14.637	15.074	17.855	18.167	19.519	21.193	18.666	19.579
Октомври	17.117	16.678	16.270	19.041	19.578	21.000	17.902	17.685	15.102	15.777	18.260	19.728	21.708	23.457	20.675	20.972
Ноември	17.116	17.946	18.474	18.735	19.485	18.855	17.999	19.670	16.011	18.936	20.306	20.815	21.623	21.032	19.769	22.607
Декември	18.445	19.219	18.677	16.239	19.271	20.844	18.622	19.516	17.007	20.686	21.269	18.776	21.222	22.282	20.900	21.120
ВКУПНО	217.517	208.674	206.418	210.308	223.439	234.642	219.297	223.163	192.784	195.947	223.860	226.607	242.491	259.177	251.078	259.379

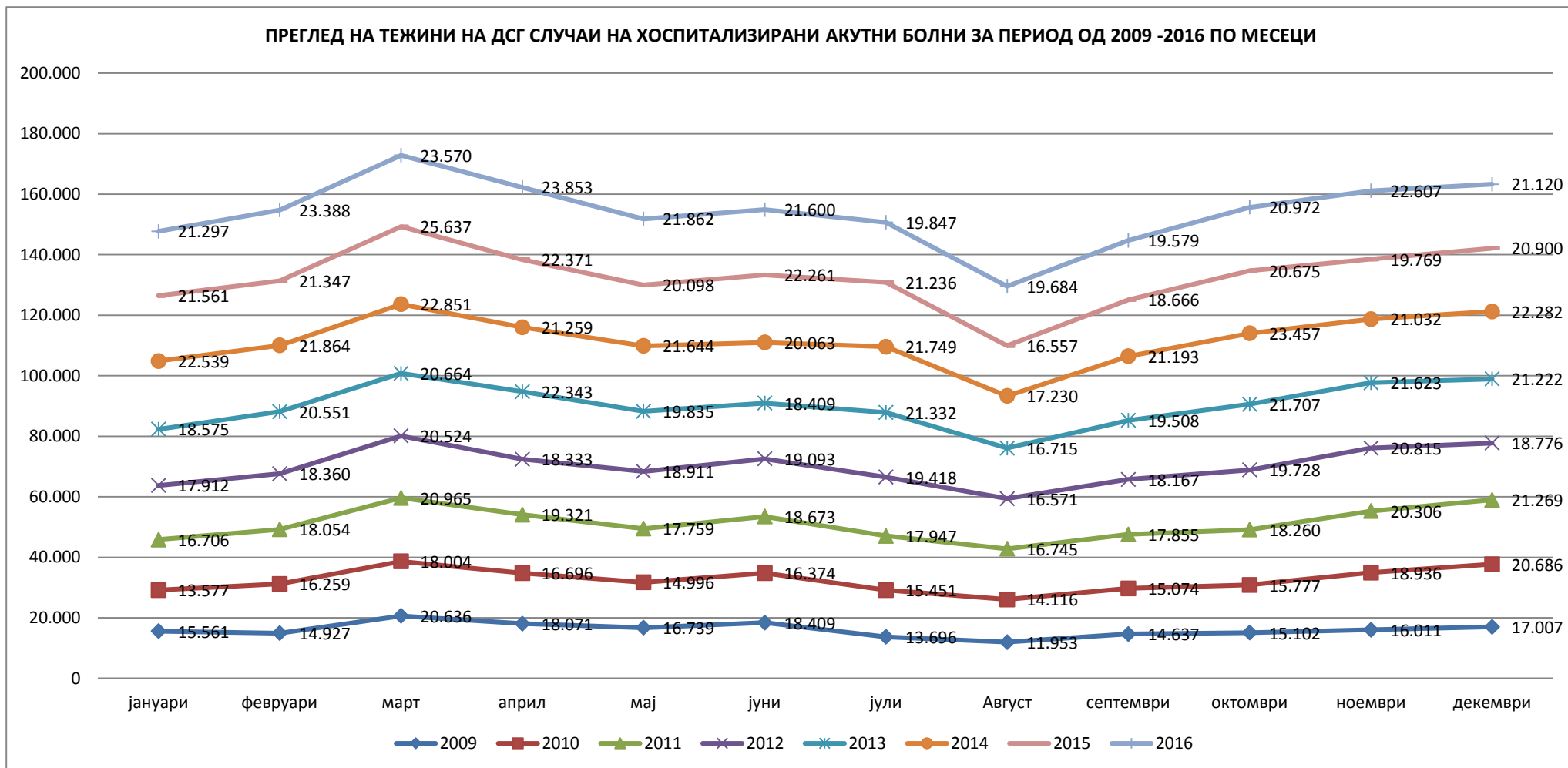
Година / месец	Case mix							
	2009	2010	2011	2012	2013	2014	2015	2016
Јануари	0,91	0,90	1,03	1,09	1,02	1,15	1,16	1,24
Февруари	0,90	0,93	1,07	1,07	1,09	1,10	1,10	1,16
Март	0,91	0,92	1,04	1,08	1,08	1,09	1,17	1,09
Април	0,91	0,91	1,17	1,08	1,10	1,10	1,18	1,24
Мај	0,84	0,89	1,08	1,06	1,11	1,11	1,20	1,18
Јуни	0,82	0,90	1,04	1,08	1,08	1,10	1,13	1,16
Јули	0,88	0,91	1,10	1,10	1,08	1,09	1,20	1,21
Август	0,87	0,88	1,08	1,03	1,08	1,05	1,09	1,14
Септември	0,86	0,92	1,06	1,04	1,05	1,06	1,12	1,14
Октомври	0,88	0,95	1,12	1,04	1,11	1,12	1,15	1,19
Ноември	0,94	1,06	1,10	1,11	1,11	1,12	1,10	1,15
Декември	0,92	1,08	1,14	1,16	1,10	1,07	1,12	1,08
ВКУПНО	0,89	0,96	1,08	1,08	1,09	1,10	1,14	1,16



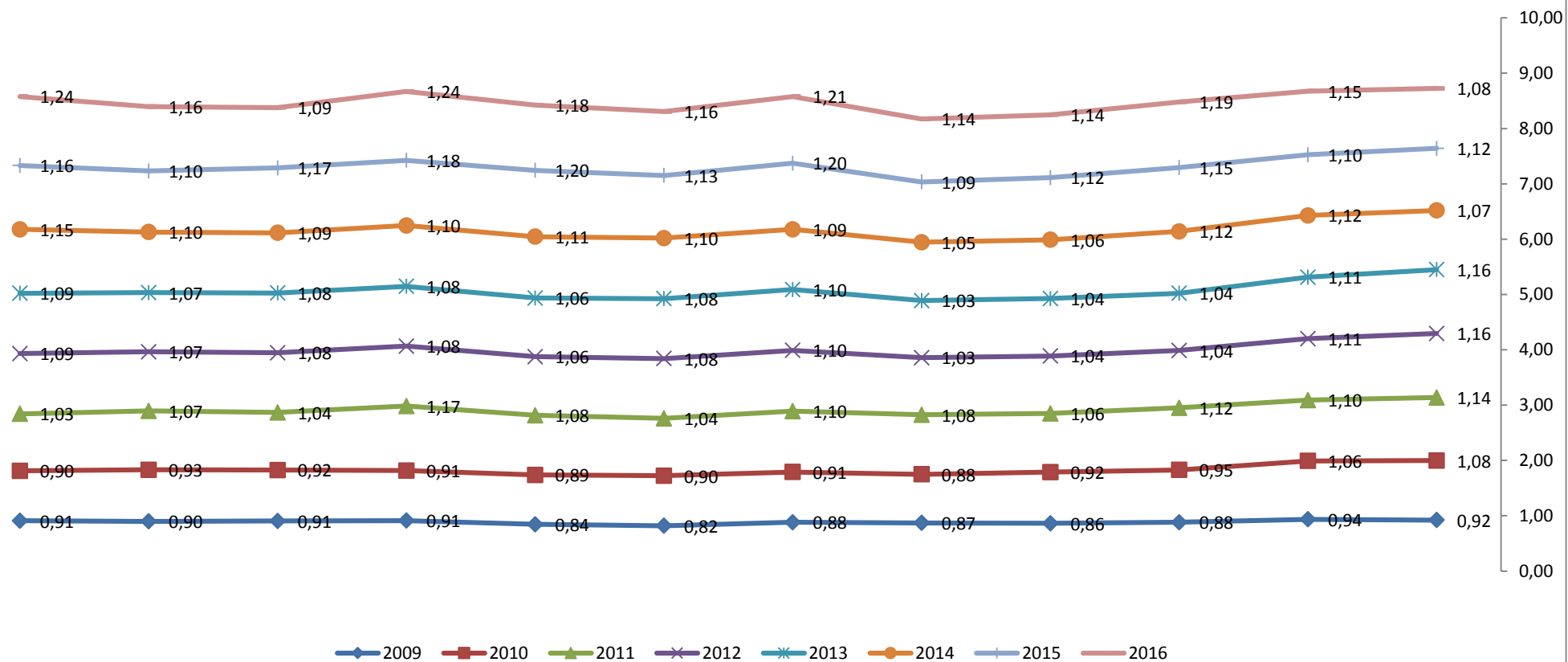


ПРЕГЛЕД НА БРОЈ НА СЛУЧАИ НА ХОСПИТАЛИЗИРАНИ АКУТНИ БОЛНИ ЗА ПЕРИОД ОД 2009-2016 ПО МЕСЕЦИ





ПРЕГЛЕД CASE MIX НА ДСГ СЛУЧАИ НА ХОСПИТАЛИЗИРАНИ АКУТНИ БОЛНИ ЗА ПЕРИОД ОД 2009 -2016 ПО МЕСЕЦИ



ДИЈАГНОСТИЧКО СРОДНИ ГРУПИ - ИЗВЕШТАЈ ЗА ПЕРИОДОТ ЈАНУАРИ – ДЕКЕМВРИ 2016

СПОРЕДБА НА ПОДАТОЦИТЕ ПО СТАРОСНИ ГРУПИ ПО ГОДИНИ 2014, 2015 И 2016 ГОДИНА

Група на старост	2014				2015				2016				Споредба 2016/2015			
	Број на случаи	ДСГ тежина	Денови (Сума)	Денови (AVG)	Број на случаи	ДСГ тежина	Денови (Сума)	Денови (AVG)	Број на Случаи	ДСГ тежина	Денови (Сума)	Денови (AVG)	% Број на случаи	% ДСГ тежина	% Денови (Сума)	% Денови (AVG)
0-1 год	29.599	14.556	138.417	4,68	27.184	13.513	124.331	4,57	26.888	13.210	122.568	4,56	98,91	97,76	98,58	99,78
01-04	11.535	8.290	62.572	5,42	10.143	6.854	53.196	5,24	10.686	7.442	58.314	5,46	105,35	108,58	109,62	104,20
05-09	6.491	5.102	34.339	5,29	5.809	4.572	29.874	5,14	6.072	4.700	29.908	4,93	104,53	102,80	100,11	95,91
10-14	4.509	3.676	22.908	5,08	3.852	3.181	20.041	5,2	3.836	3.456	18.869	4,92	99,58	108,65	94,15	94,62
15-19	6.181	5.035	29.744	4,81	5.570	4.758	26.059	4,68	5.229	4.641	23.539	4,5	93,88	97,54	90,33	96,15
20-24	11.810	9.116	50.078	4,24	10.892	8.967	45.272	4,16	10.804	8.768	44.617	4,13	99,19	97,78	98,55	99,28
25-29	16.233	13.095	68.667	4,23	15.049	12.358	62.560	4,16	14.665	12.153	59.622	4,07	97,45	98,34	95,30	97,84
30-34	14.165	11.896	64.728	4,57	13.481	11.761	60.339	4,48	13.376	11.508	57.761	4,32	99,22	97,85	95,73	96,43
35-39	10.496	9.513	53.126	5,06	9.853	9.447	48.999	4,97	10.140	9.558	48.224	4,76	102,91	101,17	98,42	95,77
40-44	9.065	10.070	51.993	5,74	8.365	9.199	45.037	5,38	8.892	10.036	48.004	5,4	106,30	109,10	106,59	100,37
45-49	10.810	13.183	63.677	5,89	10.190	12.585	61.569	6,04	9.960	12.062	57.189	5,74	97,74	95,84	92,89	95,03
50-54	13.091	17.761	79.088	6,04	12.351	17.088	74.858	6,06	12.592	17.384	74.558	5,92	101,95	101,73	99,60	97,69
55-59	16.329	23.708	105.668	6,47	15.552	23.135	99.719	6,41	15.595	23.748	95.702	6,14	100,28	102,65	95,97	95,79
60-64	18.082	28.161	113.534	6,28	17.347	28.324	110.837	6,39	18.064	29.894	112.036	6,2	104,13	105,54	101,08	97,03
65-69	17.399	27.630	107.711	6,19	16.758	28.132	107.259	6,4	18.509	31.771	108.004	5,84	110,45	112,94	100,69	91,25
70-74	16.068	24.682	101.993	6,35	14.905	24.640	95.453	6,4	15.037	25.089	89.894	5,98	100,89	101,82	94,18	93,44
75-79	13.040	18.803	83.685	6,42	12.354	19.078	82.852	6,71	12.728	19.798	78.579	6,17	103,03	103,77	94,84	91,95
80-84	7.221	9.502	47.821	6,62	7.098	10.041	48.546	6,84	7.426	10.363	46.529	6,27	104,62	103,21	95,85	91,67
>= 85	2.518	3.384	16.439	6,53	2.544	3.445	17.260	6,78	2.664	3.796	17.812	6,69	104,72	110,19	103,20	98,67
Вкупно	234.642	257.163	1.296.188	5,52	219.297	251.078	1.214.061	5,54	223.163	259.379	1.191.729	5,34	101,76	103,31	98,16	96,39

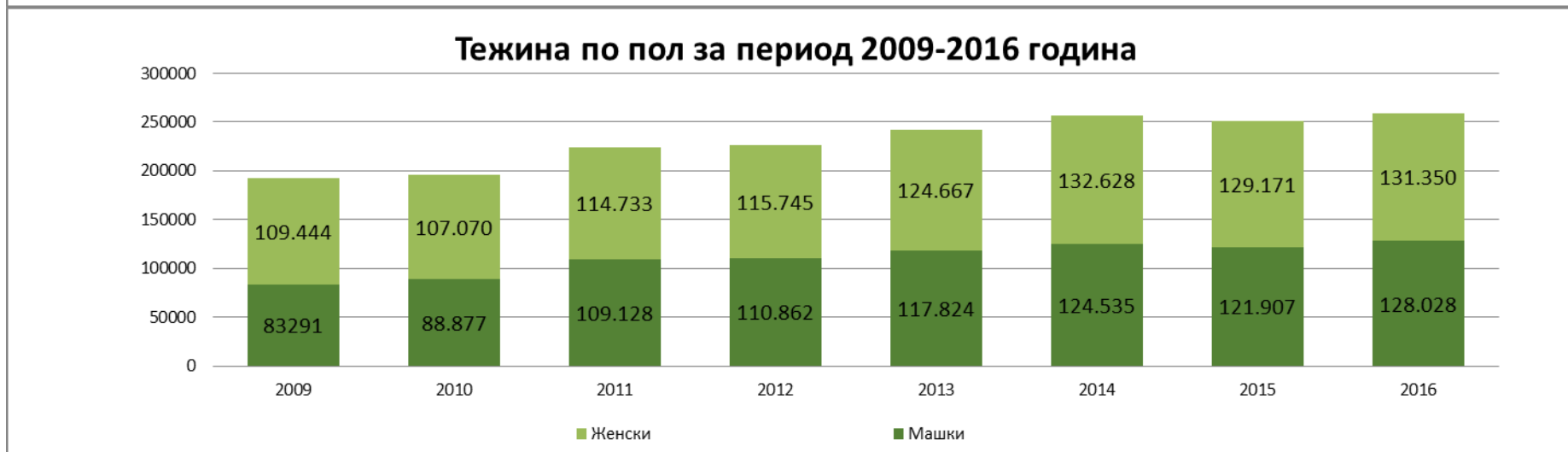
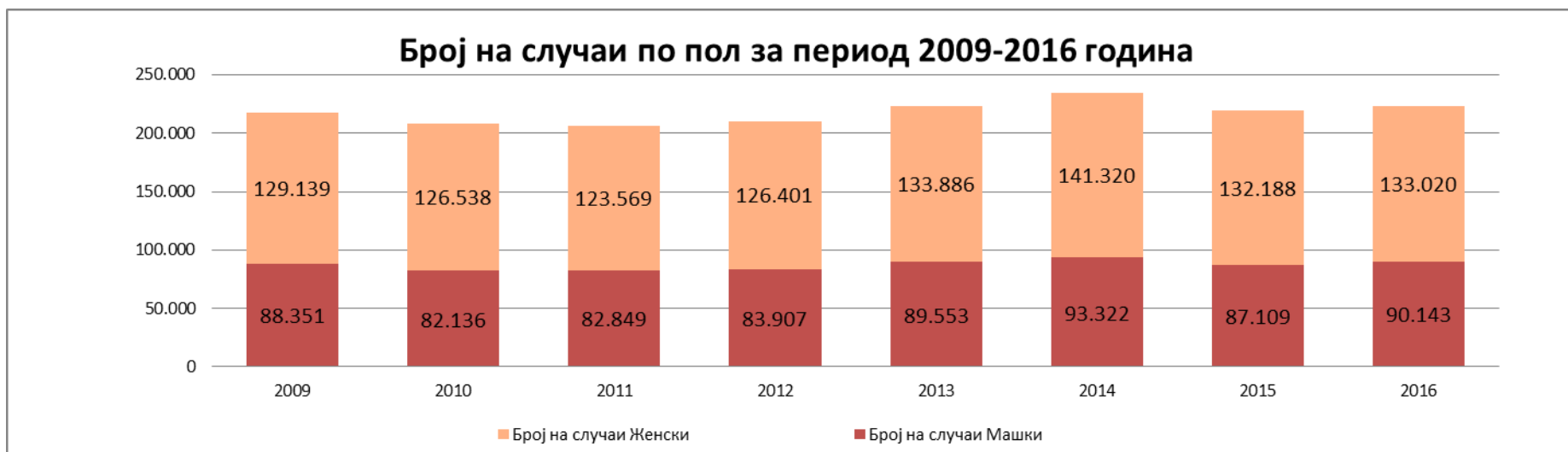
СПОРЕДБА НА ПОДАТОЦИТЕ ПОЛ И ПО ГОДИНИ ЗА ПЕРИОД 2010-2015ГОДИНА

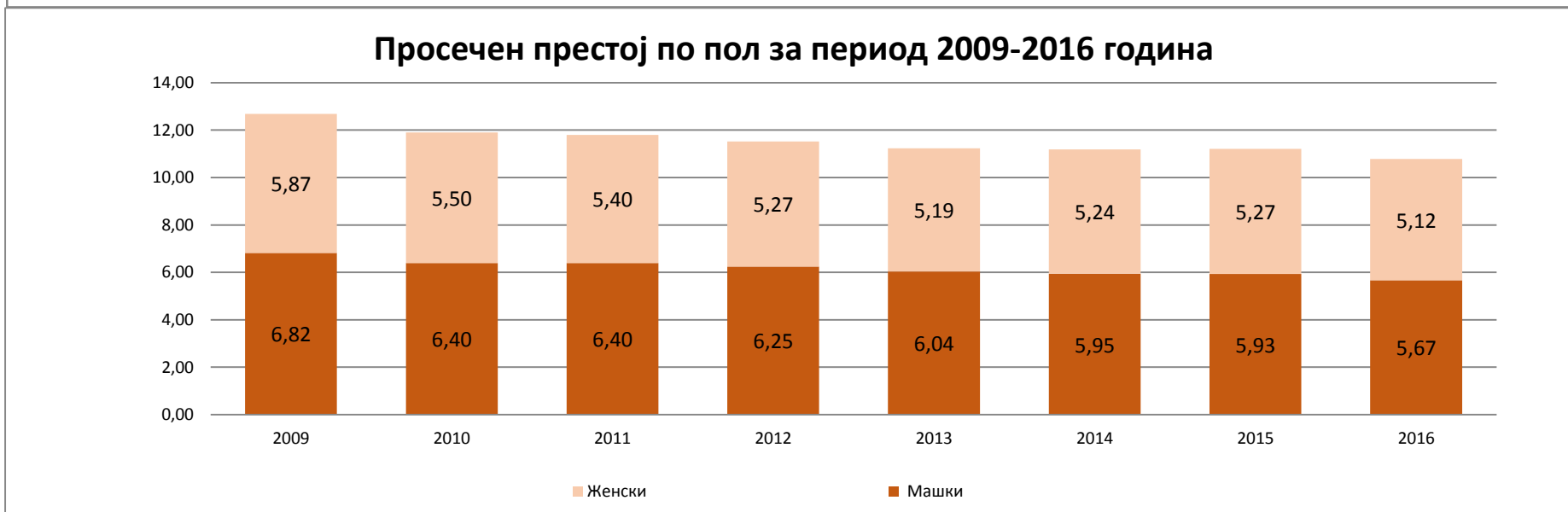
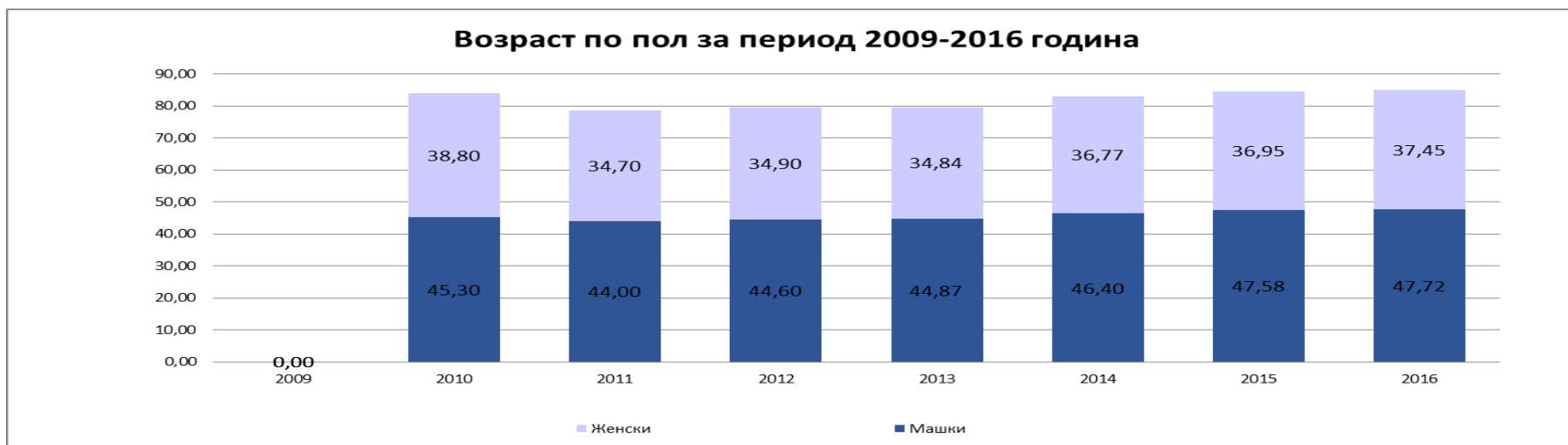
Пол	2010					2011					2012				
	Број на случаи	%	ДСГ тежина	Просечен престој	Просечена старост	Број на случаи	%	ДСГ тежина	Просечен престој	Просечена старост	Број на случаи	%	ДСГ тежина	Просечен престој	Просечена старост
Машки	82.136	39,36	88.877	6,4	45,3	82.849	40,14	109.128	6,4	44	83.907	39,90	110.862	6,25	44,6
Женски	126.538	60,64	107.070	5,5	38,8	123.569	59,86	114.733	5,4	34,7	126.401	60,10	115.745	5,27	34,9
Вкупно	208.674	100	195.947	5,9	41,4	206.418	100	223.860	5,8	38,4	210.308	100,00	226.607	5,66	38,8

Пол	2013					2014				
	Број на случаи	%	ДСГ тежина	Просечен престој	Просечена старост	Број на случаи	%	ДСГ тежина	Просечен престој	Просечена старост
Машки	89.553	40,08	117.824	6	45	93.322	40,07	124.535	5,95	46,4
Женски	133.886	59,92	124.667	5,2	36	141.320	59,92	132.628	5,24	36,77
Вкупно	223.439	100	242.491	5,5	40	234.642	100	257.163	5,52	40,6

Пол	2015					2016				
	Број на случаи	%	ДСГ тежина	Просечен престој	Просечена старост	Број на случаи	%	ДСГ тежина	Просечен престој	Просечена старост
Машки	87.109	39,72	121.907	5,93	47,58	90.143	40,39	128.028	5,67	47,72
Женски	132.188	60,28	129.171	5,27	36,95	133.020	59,61	131.350	5,12	37,45
Вкупно	219.297	100	251.078	5,54	41,17	223.163	100	259.379	5,34	41,60

ГОДИНА	Број на случаи			Тежина			Просечен престој			Просечена старост		
	Машки	Женски	ВКУПНО	Машки	Женски	ВКУПНО	Машки	Женски	ВКУПНО	Машки	Женски	ВКУПНО
2009	88.351	129.139	217.490	83291	109.444	192.735	6,82	5,87	6,25	0,00	0,00	0,00
2010	82.136	126.538	208.674	88.877	107.070	195.947	6,40	5,50	5,90	45,30	38,80	41,40
2011	82.849	123.569	206.418	109.128	114.733	223.861	6,40	5,40	5,80	44,00	34,70	38,40
2012	83.907	126.401	210.308	110.862	115.745	226.607	6,25	5,27	5,66	44,60	34,90	38,80
2013	89.553	133.886	223.439	117.824	124.667	242.491	6,04	5,19	5,53	44,87	34,84	38,84
2014	93.322	141.320	234.642	124.535	132.628	257.163	5,95	5,24	5,52	46,40	36,77	40,60
2015	87.109	132.188	219.297	121.907	129.171	251.078	5,93	5,27	5,54	47,58	36,95	41,17
2016	90.143	133.020	223.163	128.028	131.350	259.379	5,67	5,12	5,34	47,72	37,45	41,60







ДИЈАГНОСТИЧКО СРОДНИ ГРУПИ - ИЗВЕШТАЈ ЗА ПЕРИОДОТ ЈАНУАРИ – ДЕКЕМВРИ 2016

СПОРЕДБА ПО МДС ЗА 2014, 2015 И 2016 ГОДИНА КАКО И СПОРЕДБА НА 2016 ВО ОДНОС НА 2015 ГОДИНА

DRG_CMD Назив	2014				2015				2016				споредба(2016/2015)			
	Број на Случаи	Тежина	Case mis	Денови (AVG)	Број на Случаи	Тежина	Case mis	Денови (AVG)	Број на Случаи	Тежина	Case mis	Денови (AVG)	Број на Случаи	Тежина	Case mis	Денови (AVG)
PRE-MDC	399	4.811	12,06	22,23	421	4.548	10,8	19,25	453	4.603	10,16	20,37	107,60	101,21	94,08	105,82
MDC - 01 БОЛЕСТИ И ПОРЕМЕТУВАЊА НА НЕРВНИОТ СИСТЕМ	11.169	14.573	1,3	8,6	10.878	14.755	1,36	8,78	10.972	14.996	1,37	8,33	100,86	101,63	100,50	94,85
MDC - 02 БОЛЕСТИ И ПОРЕМЕТУВАЊА НА ОКОТО	10.297	10.589	1,03	1,56	8.114	8.130	1	1,41	10.967	11.519	1,05	1,10	135,16	141,69	105,04	78,32
MDC - 03 БОЛЕСТИ И ПОРЕМЕТУВАЊА НА УВО НОС И ГРЛО	13.230	7.243	0,55	4,59	11.834	6.672	0,56	4,54	12.456	7.036	0,56	4,55	105,26	105,46	100,87	100,25
MDC - 04 БОЛЕСТИ И ПОРЕМЕТУВАЊА НА РЕСПИРАТОРЕН СИСТЕМ	26.794	22.068	0,82	7,84	22.752	19.172	0,84	7,92	23.659	19.818	0,84	7,68	103,99	103,37	99,72	96,97
MDC - 05 БОЛЕСТИ И ПОРЕМЕТУВАЊА НА ЦИРКУЛАТОРЕН СИСТЕМ	25.320	62.448	2,47	5,15	24.209	63.736	2,63	5,17	24.820	67.229	2,71	4,91	102,52	105,48	102,99	94,88
MDC - 06 БОЛЕСТИ И ПОРЕМЕТУВАЊА НА ДИГЕСТИВЕН СИСТЕМ	21.631	22.859	1,06	5,24	21.170	22.725	1,07	5,28	19.858	21.933	1,10	5,33	93,80	96,52	103,22	100,94
MDC - 07 БОЛЕСТИ И ПОРЕМЕТУВАЊЕ НА ХЕПАТОБИЛИЈАРЕН СИСТЕМ И ПАНКРЕАС	7.941	11.235	1,41	7,08	7.436	10.830	1,46	6,7	7.256	10.902	1,50	6,64	97,58	100,67	102,91	99,08
MDC - 08 БОЛЕСТИ И ПОРЕМЕТУВАЊА НА МУСКУЛНО-КОСКЕН И СВРЗЕН СИСТЕМ	12.688	21.279	1,68	7,32	12.416	22.283	1,79	7,26	12.790	24.303	1,90	7,17	103,01	109,07	106,15	98,74
MDC - 09 БОЛЕСТИ И ПОРЕМЕТУВАЊА НА КОЖАТА ПОТКОЖНОТО ТКИВО И ДОЈКАТА	10.689	7.005	0,66	3,97	10.624	7.202	0,68	3,99	11.744	7.777	0,66	3,83	110,54	107,98	97,38	96,07
MDC - 10 БОЛЕСТИ И ПОРЕМЕТУВАЊА НА ЖЛЕЗДИ СО ВНАТРЕШНО ЛАЧЕЊЕ , ИСХРАНА И МЕТАБОЛИЗАМ	3.218	2.891	0,9	6,08	3.184	3.155	0,99	6,29	2.998	2.917	0,97	6,00	94,16	92,45	98,27	95,32
MDC - 11 БОЛЕСТИ И ПОРЕМЕТУВАЊА НА БУБРЕГ И УРИНАРЕН СИСТЕМ	10.298	10.155	0,99	5,7	10.000	10.140	1,01	5,43	9.913	10.168	1,03	5,43	99,13	100,27	101,55	99,99
MDC - 12 БОЛЕСТИ И ПОРЕМЕТУВАЊА НА МАШКИ РЕПРОДУКТИВЕН СИСТЕМ	4.250	3.480	0,82	4,16	3.871	3.289	0,85	4,28	4.112	3.427	0,83	3,86	106,23	104,21	98,06	90,17
MDC - 13 БОЛЕСТИ И ПОРЕМЕТУВАЊА НА ЖЕНСКИОТ РЕПРОДУКТИВЕН СИСТЕМ	11.857	8.550	0,72	4,74	10.875	7.602	0,7	4,8	11.451	7.841	0,68	4,81	105,30	103,15	97,82	100,11
MDC - 14 БРЕМЕНОСТ, ПОРОДУВАЊЕ И ПУЕРПЕРИУМ	30.803	22.769	0,74	3,62	29.019	22.023	0,76	3,55	28.365	21.525	0,76	3,49	97,75	97,74	99,85	98,41
MDC - 15 БОЛЕСТИ И ПОРЕМЕТУВАЊА НА НОВОРОДЕНЧИЊА	22.526	8.818	0,39	4,26	21.425	8.570	0,4	4,21	20.612	8.137	0,39	4,18	96,21	94,95	98,70	99,22
MDC - 16 БОЛЕСТИ И ПОРЕМЕТУВАЊА НА КРВТА, КРВОТВОРНИ ОРГАНИ И ИМУНОЛОШКИОТ СИСТЕМ	2.279	1.686	0,74	6,32	2.280	1.725	0,76	6,74	2.275	1.738	0,76	6,41	99,78	100,73	100,50	95,16

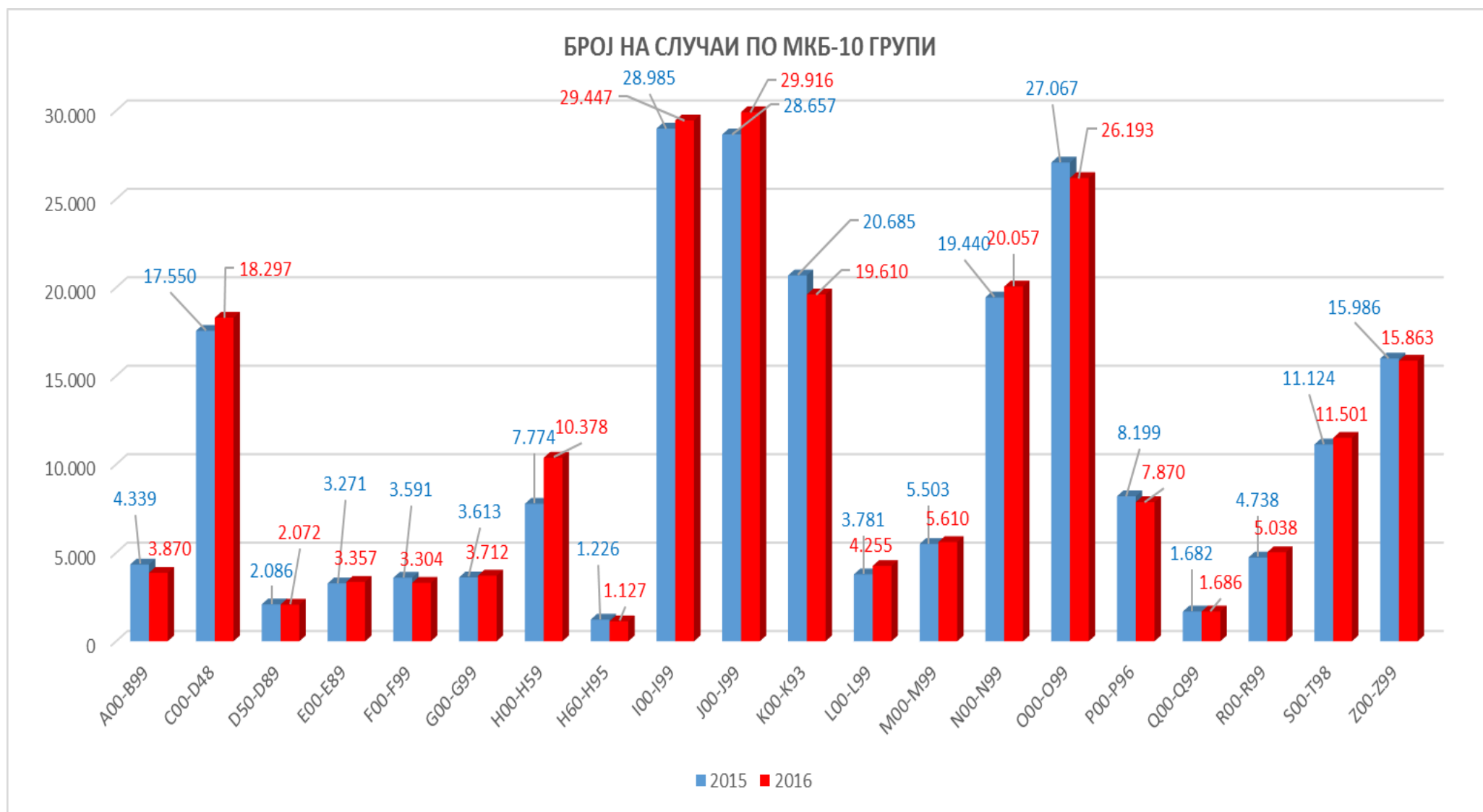
ДИЈАГНОСТИЧКО СРОДНИ ГРУПИ - ИЗВЕШТАЈ ЗА ПЕРИОДОТ ЈАНУАРИ – ДЕКЕМВРИ 2016

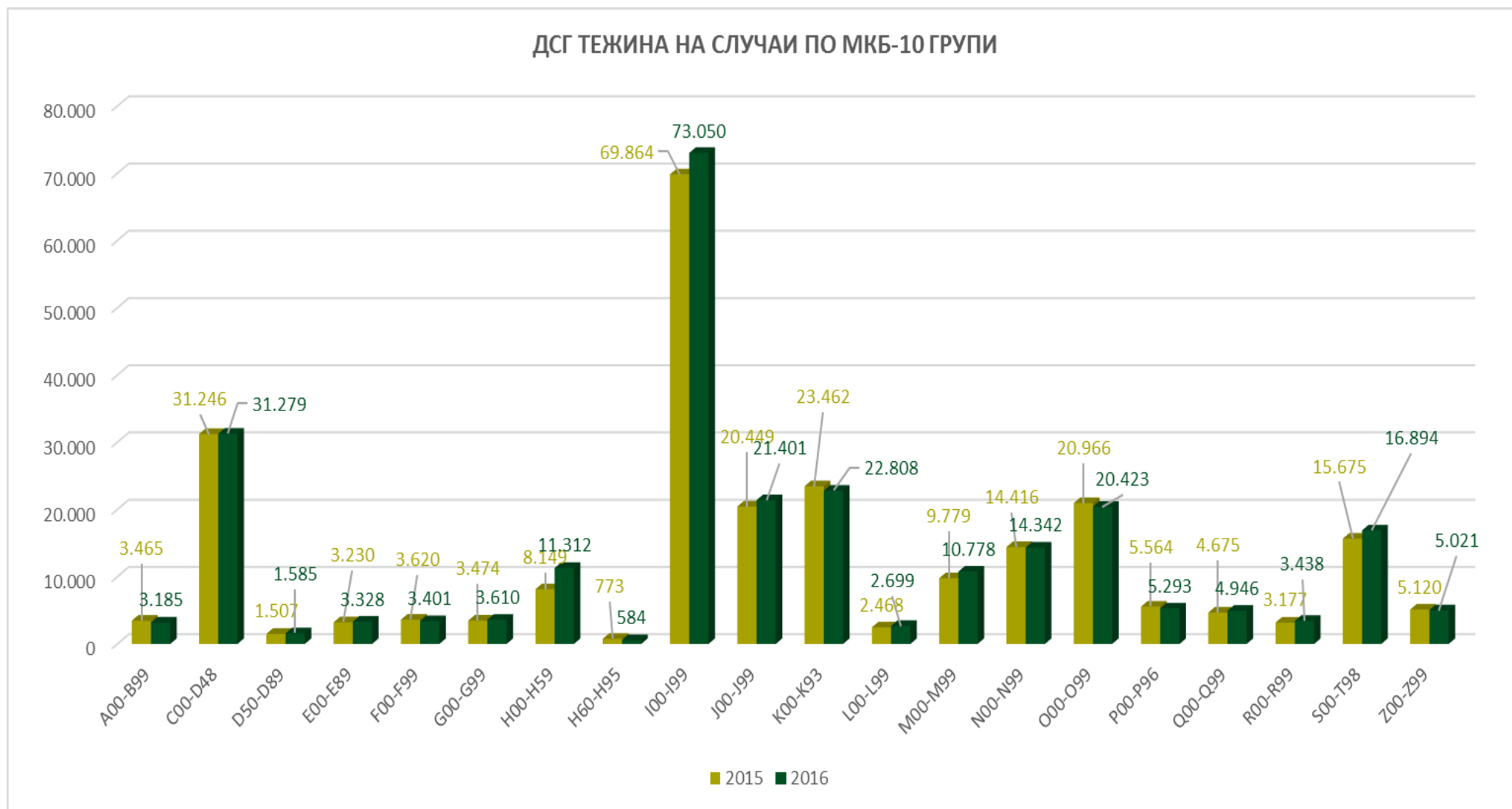
DRG_CMD Назив	2014				2015				2016				споредба(2016/2015)			
	Број на Случаи	Тежина	Case mis	Денови (AVG)	Број на Случаи	Тежина	Case mis	Денови (AVG)	Број на Случаи	Тежина	Case mis	Денови (AVG)	Број на Случаи	Тежина	Case mis	Денови (AVG)
MDC - 17 МИЕЛОПРЛИФЕРАТИВНИ БОЛЕСТИ И НЕДИФЕРЕНЦИРАНИ ТУМОРИ	1.150	6.376	5,54	13,62	1.242	6.888	5,55	14,86	1.174	6.288	5,36	12,95	94,52	91,29	96,50	87,18
MDC - 18 ИНФЕКТИВНИ И ПАРАЗИТСКИ ЗАБОЛУВАЊА	1.251	1.546	1,24	9,1	1.132	1.484	1,31	9,19	1.094	1.283	1,17	9,00	96,64	86,46	89,53	97,97
MDC - 19 ДУШЕВНИ БОЛЕСТИ И ПОРЕМЕТУВАЊА	3.017	3.011	1	14,8	2.908	2.959	1,02	15,01	2.629	2.735	1,04	15,34	90,41	92,42	101,99	102,20
MDC - 20 БОЛЕСТИ ПОВРЗАНИ СО АЛКОХОЛ И ДРОГА	520	381	0,73	12,08	431	324	0,75	11,3	379	286	0,75	11,45	87,94	88,14	100,47	101,34
MDC - 21 ПОВРЕДИ, ТРУЕЊЕ И ТОКСИЧНО ДЕЈСТВО НА ЛЕКОВИ	2.289	1.782	0,78	4,26	2.185	1.733	0,79	4,6	2.251	1.753	0,78	4,20	103,02	101,15	98,57	91,23
MDC - 22 ИЗГОРЕНИЦИ	229	587	2,56	10,57	217	453	2,09	10,52	214	605	2,83	10,92	98,62	133,62	135,33	103,76
MDC - 23 ОСТАНАТИ ФАКТОРИ КОИ ВЛИЈААТ НА ЗДРАВЈЕТО	681	448	0,66	6,19	594	405	0,68	6,68	649	389	0,60	5,77	109,26	96,01	88,11	86,36
Error Code	116	573	4,94	5,92	80	274	3,42	8,26	72	171	2,37	6,04	90,00	62,27	69,29	73,14
ВКУПНО	234.642	257.163	1,1	5,52	219.297	251.078	1,14	5,54	223.163	259.379	1,16	5,34	101,76	103,31	101,95	96,39

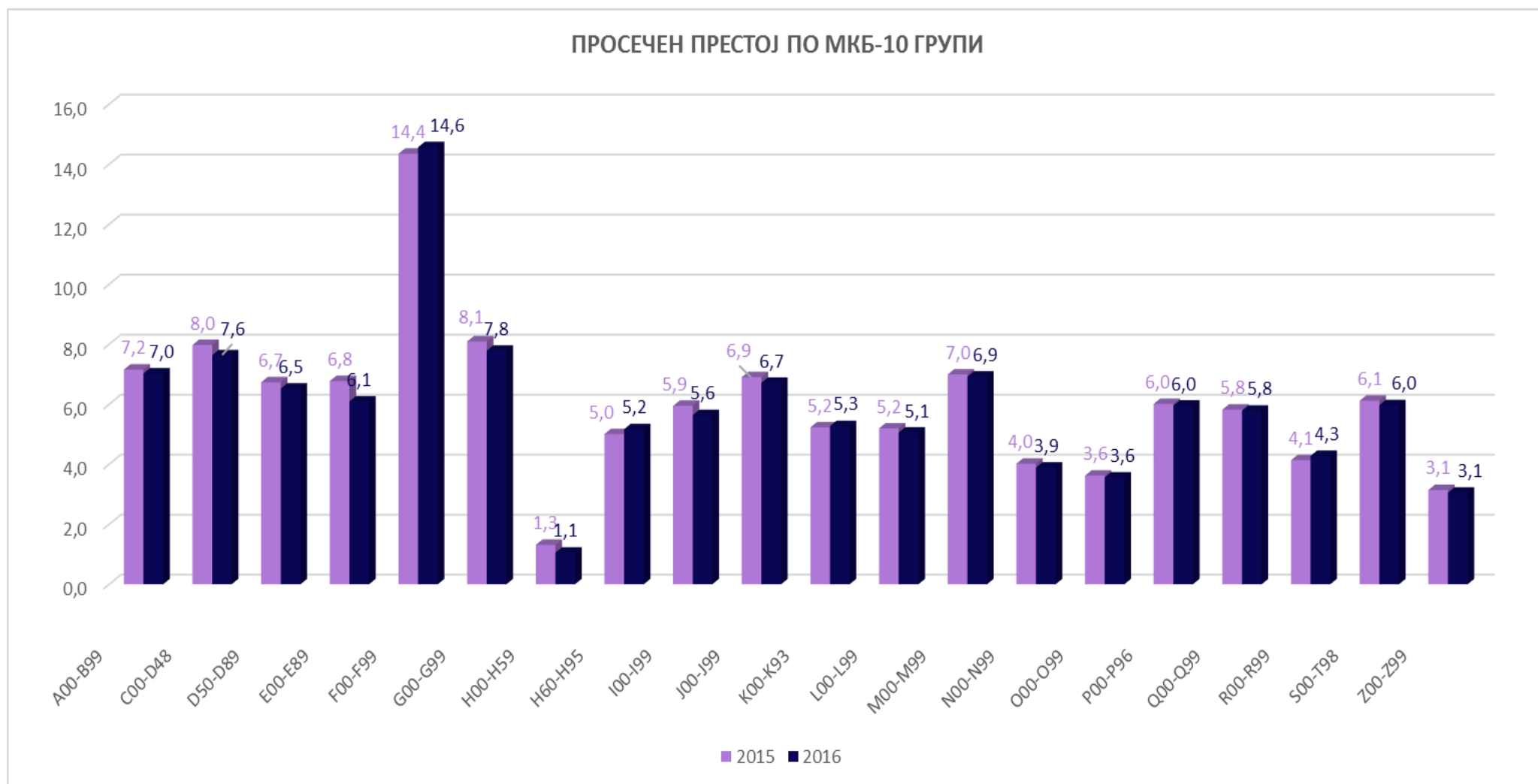
ДИЈАГНОСТИЧКО СРОДНИ ГРУПИ - ИЗВЕШТАЈ ЗА ПЕРИОДОТ ЈАНУАРИ – ДЕКЕМВРИ 2016

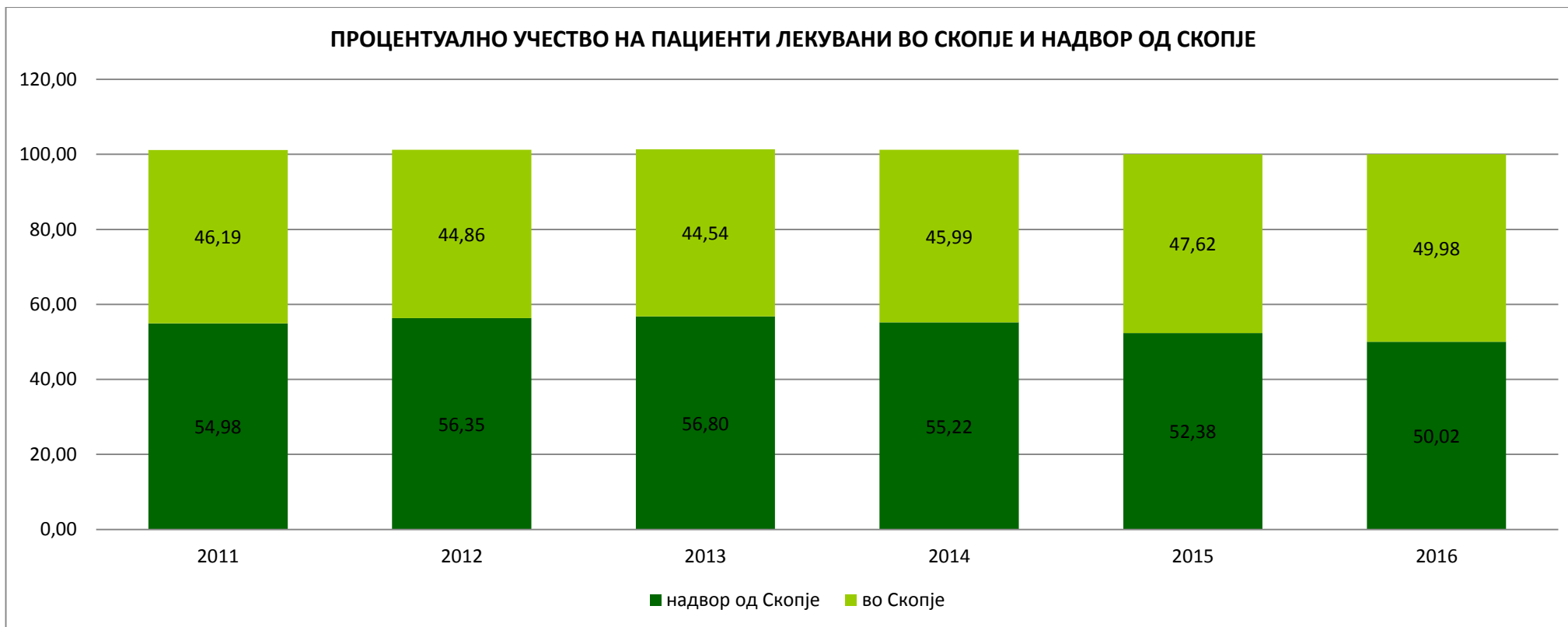
СПОРЕДБА НА ДСГ ПОДАТОЦИТЕ ПО МКБ-10 ГРУПИ

	Дијагноза Група МКБ Назив	2015				2016				споредба 2016/2015			
		Број на случаи	Тежина	просечен престој	просечна старост	Број на случаи	Тежина	просечен престој	просечна старост	Број на случаи	Тежина	просечен престој	просечна старост
A00-B99	1 Одредениинфективни и паразитски болести	4.339	3.465	7,156488	23,317124	3.870	3.185	7,0	23,14	89,19	91,89	98,21	99,23
C00-D48	2 Неоплазми	17.550	31.246	7,977208	55,54245	18.297	31.279	7,6	55,87	104,26	100,11	95,69	100,58
D50-D89	3 Болести на крвта и крвнитеоргани и одреденизаболувања кај имунолошкиот механ	2.086	1.507	6,731064	49,227229	2.072	1.585	6,5	51,69	99,33	105,15	96,90	105,00
E00-E89	4 Ендокрини, нутритивни и болести на метаболизам	3.271	3.230	6,773464	52,840416	3.357	3.328	6,1	52,45	102,63	103,05	89,95	99,26
F00-F99	5 Ментални и болести на однесувањето	3.591	3.620	14,35171	48,892509	3.304	3.401	14,6	48,93	92,01	93,96	101,50	100,08
G00-G99	6 Болести на нервниот систем	3.613	3.474	8,094105	48,376972	3.712	3.610	7,8	48,56	102,74	103,92	96,19	100,38
H00-H59	7 Болести на очите и аднекси	7.774	8.149	1,314381	65,853615	10.378	11.312	1,1	66,90	133,50	138,82	80,25	101,59
H60-H95	8 Болести на ушите и мастоидниот процес	1.226	773	5,00571	42,506525	1.127	584	5,2	44,02	91,92	75,58	103,20	103,56
I00-I99	9 Болести на циркулаторниот систем	28.985	69.864	5,947007	64,257685	29.447	73.050	5,6	64,30	101,59	104,56	94,79	100,06
J00-J99	10 Болести на респираторниот систем	28.657	20.449	6,903793	32,805039	29.916	21.401	6,7	30,54	104,39	104,65	97,27	93,09
K00-K93	11 Болести на дигестивниот систем	20.685	23.462	5,228716	47,972879	19.610	22.808	5,3	47,99	94,80	97,21	100,83	100,04
L00-L99	12 Болести на кожа и поткожно ткиво	3.781	2.468	5,197038	39,17059	4.255	2.699	5,1	39,36	112,54	109,36	97,24	100,48
M00-M99	13 Болести на мускулоскелетален систем и сврзано ткиво	5.503	9.779	6,995639	51,249864	5.610	10.778	6,9	51,02	101,94	110,22	98,93	99,55
N00-N99	14 Болести на генитоуринарниот систем	19.440	14.416	4,019239	48,14465	20.057	14.342	3,9	48,19	103,17	99,49	96,78	100,09
O00-O99	15 Бременост, раѓање и пуерпериум	27.067	20.966	3,622603	28,015702	26.193	20.423	3,6	28,12	96,77	97,41	98,26	100,36
P00-P96	16 Одредени состојби кои потекнуваат од перинаталниот период	8.199	5.564	6,012684	0	7.870	5.293	6,0	0,00	95,99	95,13	99,03	0,00
Q00-Q99	17 Вроденианомалии, деформации и хромозомски абнормалности	1.682	4.675	5,821046	11,469679	1.686	4.946	5,8	10,81	100,24	105,80	99,43	94,22
R00-R99	18 Симптоми, знаци и абнормалниклинички и лабораторискинаоди, неклассифицирани	4.738	3.177	4,135711	39,409244	5.038	3.438	4,3	40,73	106,33	108,25	103,49	103,36
S00-T98	19 Повреди, труење и одредени други последици од надворешни причини	11.124	15.675	6,117943	46,808252	11.501	16.894	6,0	47,21	103,39	107,78	97,56	100,87
Z00-Z99	21 Фактори кои влијаат на здравствениот статус и контакт со здравствени услуги	15.986	5.120	3,142124	7,3028275	15.863	5.021	3,1	8,31	99,23	98,07	97,13	113,85
ВКУПНО		219.297	251.078	5,53615	41,170778	223.163	259.379	5,3	41,60	101,76	103,31	96,46	101,04





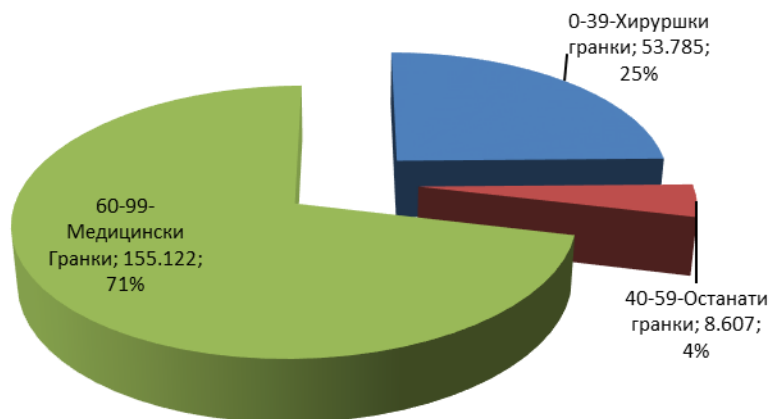




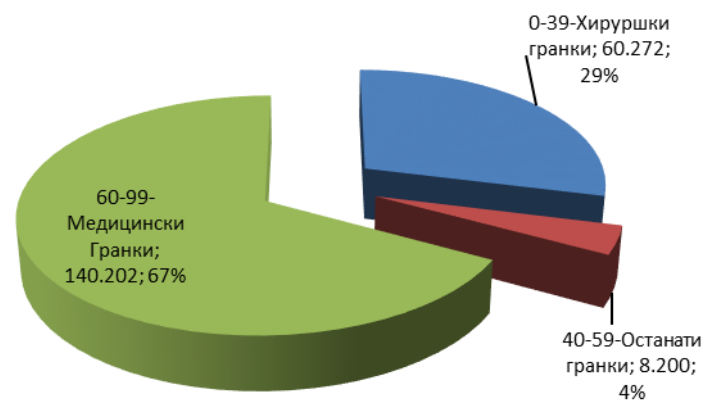
СПОРЕДБА НА ДСГ ПОДАТОЦИТЕ ПО ТИП НА НЕГА (МЕДИЦИНСКИ ГРУПА) ЗА ПЕРИОД 2009-2016 ГОДИНА

	2009					2010					
	Број на случаи	% Број на случаи	Тежина	Денови (Сума)	Денови (AVG)	Број на случаи	% Број на случаи	Тежина	Денови (Сума)	Денови (AVG)	Возраст (AVG)
0-39-Хируршки гранки	53.785	24,73	72.568	319.026	5,93	60.272	28,88	94.223	342.706	5,7	45
40-59-Останати гранки	8.607	3,96	6.131	21.440	2,49	8.200	3,93	6.824	18.576	2,3	57
60-99-Медицински гранки	155.122	71,32	114.051	1.018.031	6,56	140.202	67,19	94.899	860.076	6,1	39
СЕ ВКУПНО	217.514	100,00	192.750	1.198.863	5,51	208.674	100,00	195.947	1.221.358	5,9	41

ПРОЦЕНТУАЛНО УЧЕСТВО НА БРОЈОТ НА СЛУЧАИ ВО 2009 ГОДИНА

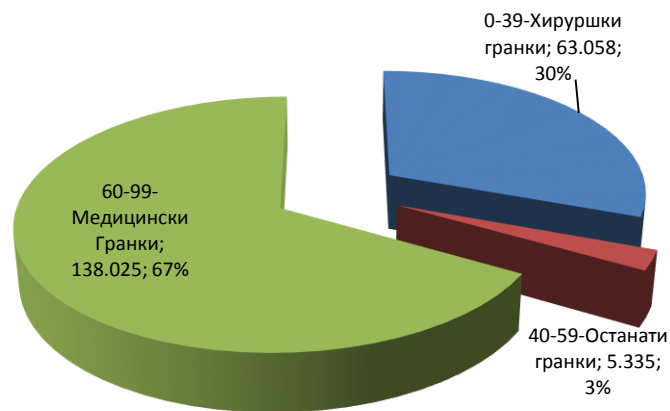


ПРОЦЕНТУАЛНО УЧЕСТВО НА БРОЈОТ НА СЛУЧАИ ВО 2010 ГОДИНА

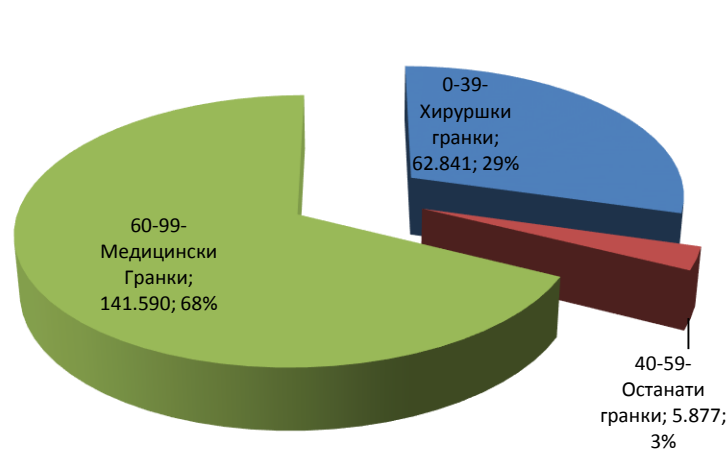


	2011						2012					
	Број на случаи	% Број на случаи	Тежина	Денови (Сума)	Денови (AVG)	Возраст (AVG)	Број на случаи	% Број на случаи	Тежина	Денови (Сума)	Денови (AVG)	Возраст (AVG)
0-39-Хируршки гранки	63.058	30,55	124.711	341.567	5,4	46	62.841	29,56	124.768	333.495	5,31	46,09
40-59-Останати гранки	5.335	2,58	6.012	20.479	3,8	57	5.877	2,646	6.899	21.747	3,70	57,35
60-99-Медицински гранки	138.025	66,87	93.138	836.817	6,1	34	141.590	67,806	94.940	835.360	5,90	34,85
СЕ ВКУПНО	206.418	100,00	223.860	1.198.863	5,8	38	210.308	100	226.607	1.190.602	5,66	38,84

ПРОЦЕНТУАЛНО УЧЕСТВО НА БРОЈОТ НА СЛУЧАИ ВО 2011 ГОДИНА

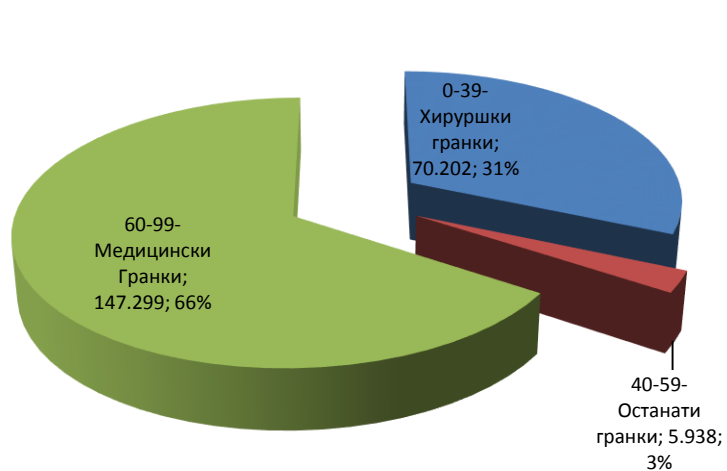


ПРОЦЕНТУАЛНО УЧЕСТВО НА БРОЈОТ НА СЛУЧАИ ВО 2012 ГОДИНА

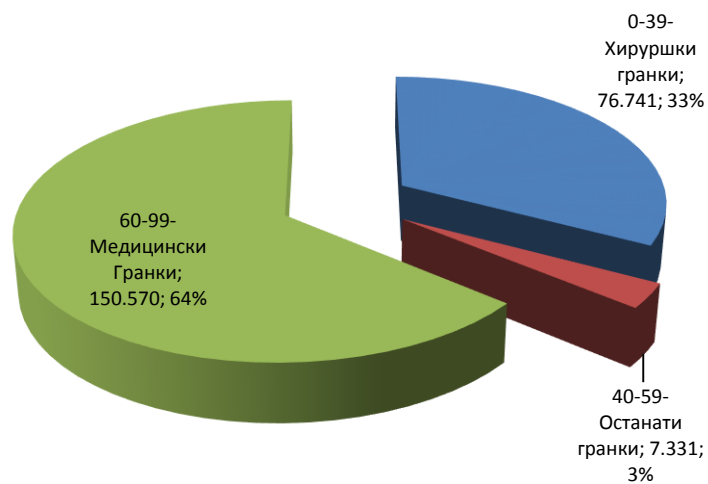


	2013					2014				
	Број на Случаи	% Број на случаи	Тежина	Денови (AVG)	Возраст (AVG)	Број на случаи	% Број на случаи	Тежина	Денови (AVG)	Возраст (AVG)
0-39-Хируршки гранки	70.202	31,42	137.396	5,08	46,95	76.741	32,71	147.664	4,90	47,63
40-59-Останати гранки	5.938	2,66	7.183	3,72	57,34	7.331	3,12	8.593	3,67	57,89
60-99-Медицински гранки	147.299	65,92	97.912	5,82	35,46	150.570	64,17	100.906	5,93	36,18
СЕ ВКУПНО	223.439	100,00	242.491	5,53	39,65	234.642	100,00	257.163	5,52	40,60

ПРОЦЕНТУАЛНО УЧЕСТВО НА БРОЈОТ НА СЛУЧАИ ВО 2013ГОДИНА

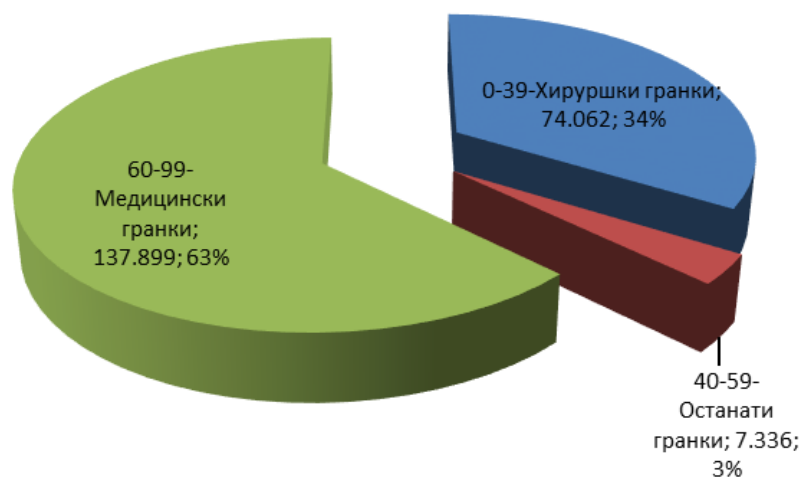


ПРОЦЕНТУАЛНО УЧЕСТВО НА БРОЈОТ НА СЛУЧАИ ВО 2014 ГОДИНА



	2015					2016				
	Број на Случаи	% Број на случаи	Тежина	Денови (AVG)	Возраст (AVG)	Број на Случаи	% Број на случаи	Тежина	Денови (AVG)	Возраст (AVG)
0-39-Хируршки гранки	74.062	33,77	147.982	5,00	47,59	79.358	35,56	156.948	4,72	48,79
40-59-Останати гранки	7.336	3,35	8.860	3,48	58,48	8.492	3,81	10.235	3,41	58,76
60-99-Медицински гранки	137.899	62,88	94.236	5,93	36,80	135.313	60,63	92.195	5,83	36,31
СЕ ВКУПНО	219.297	100,00	251.078	5,54	41,17	223.163	100,00	259.379	5,34	41,60

ПРОЦЕНТУАЛНО УЧЕСТВО НА БРОЈОТ НА СЛУЧАИ ВО 2015 ГОДИНА



ПРОЦЕНТУАЛНО УЧЕСТВО НА БРОЈОТ НА СЛУЧАИ ВО 2016 ГОДИНА

